





± 0,000 = 362,78 m.n.m bpn

NAVRHL:		Ing. arch. Ivan Březina Ing. arch. Martin Březina Ing. arch. Michaela Dostálová	<div>ZAKÁZKA:</div> <div>REKONSTRUKCE ČÁSTI ŠAFRÁNKOVA PAVILONU</div> <div>Studentské koleje a nástavba jednoho patra</div> <div>Alej Svobody 703 Plzeň 1-Severní Předměstí Plzeň-město 323 00 Česko</div> <div>NÁZEV VÝKRESU:</div> <div>ZDRAVOTNĚ TECHNICKÉ INSTALACE</div>	<div></div> <div>MEPRO s.r.o. architektonický ateliér náměstí Před bateriemi 912/6 162 00 Praha 6 - Střešovice</div>	ČÍSLO PARÉ:	
SCHVÁLIL:		Ing. arch. Martin Březina				
OBJEDNATEL:		Univerzita Karlova, Lékařská fakulta v Plzni alej Svobody 76 323 00 Plzeň zastoupené prof. MUDr. Jindřichem Fínkem, Ph.D. - děkan fakulty		ARCHIVAČNÍ ČÍSLO:		
DRUH DOKUMENTACE:		DPS		12 - 11/23		
			DATUM:		červen 2024	
			MĚŘÍTKO:			
			FORMÁT:		210/297	
			REVIZE Č.:			
			D.1.1.30.10			



TABULKA - ZDRAVOTNÉ TECHNICKÉ INSTALACE

OZN.	ZT_01, KLOZET ZÁVĚSNÝ PRO TĚLESNĚ POSTIŽENÉ	ZT_02, KLOZET ZÁVĚSNÝ
POZNÁMKA	Vzhled, barva, materiálové řešení a povrchové úpravy musí být předem odsouhlaseny architektem na předložených vzorcích! Rozměry výrobků, bude-li to z technických důvodů možné, mohou vykazovat odchylku ±10% oproti specifikovaným hodnotám!	Vzhled, barva, materiálové řešení a povrchové úpravy musí být předem odsouhlaseny architektem na předložených vzorcích! Rozměry výrobků, bude-li to z technických důvodů možné, mohou vykazovat odchylku ±10% oproti specifikovaným hodnotám!
NÁHLED		
POPIS	Závěsný klozet pro tělesně postižené, hranatý se zaoblenými rohy, vodorovný odpad, otevřený oplachový kruh, hluboké splachování. Součástí i wc sedátko: WC sedátko bez poklopu pro tělesně postižené, hranatý tvar se zaoblenými rohy, nerezové úchyty. 2x madlo sklopné: madlo tvaru U, sklopné, nerezová ocel umístění podle půdorysu, nerezová ocel. Ovládací tlačítko: Ovládací tlačítko WC, obdélníkové, 2 tlačítka, barva bílá, velikost: 246x164x12 mm. Součástí i vhodný podomítkový modul pro závěsné WC.	Závěsný klozet, hranatý se zaoblenými rohy, vodorovný odpad, otevřený oplachový kruh, hluboké splachování, součástí WC sedátko: s poklopem, hranatý tvar se zaoblenými rohy, systém pomalého samočinného sklápění, nerezové úchyty; Ovládací tlačítko: Ovládací tlačítko WC, obdélníkové, 2 tlačítka. Součástí i vhodný podomítkový modul pro závěsné WC.
PODLAŽÍ (Počet ks.)	1.PP (1) / 2.NP (1) / 3.NP (1) / 4.NP (2)	1.PP (2) / 1.NP (7) / 2.NP (9) / 3.NP (9) / 4.NP (8) / 5.NP (7)
UMÍSTĚNÍ	-1.00.11, 2.01.04, 3.01.04, 4.01.04, 4.09.08	-1.00.14, -1.00.23b, 1.00.09, 1.01.05, 1.03.05, 1.04.05, 1.05.05, 1.06.05, 2.00.09, 2.00.13, 2.02.05, 2.03.05, 2.04.05, 2.05.05, 3.02.05, 3.03.05, 3.04.05, 3.05.05, 3.07.05, 3.08.05, 3.09.08, 3.09.09, 4.02.05, 4.03.05, 4.04.05, 4.05.05, 4.06.05, 4.07.05, 4.08.05, 4.09.07, 5.02.04, 5.02.05, 5.03.05, 5.04.05, 5.05.05, 5.06.05, 5.07.05
MATERIÁL	Sanitární keramika	Sanitární keramika
BAREVNOST	Bílá, chrom	Bílá
POČET KS CELKEM	5	42
ROZMĚRY	Klozet: 700x360x380 mm, WC sedátko: 378x448 mm, Madlo sklopné: 834x120x225 mm, Madlo nástěnné: 890x630x110mm	WC: 510x360x360 mm, Sedátko: 360x445 mm, Ovládací tlačítko: 246x164x12 mm
POZNÁMKA		Rezerva + 1 ks



TABULKA - ZDRAVOTNÉ TECHNICKÉ INSTALACE

OZN.	ZT_03, ZÁVĚSNÁ VÝLEVKA S PLASTOVOU MŘÍŽKOU	ZT_04, UMYVADLO
POZNÁMKA	Vzhled, barva, materiálové řešení a povrchové úpravy musí být předem odsouhlaseny architektem na předložených vzorcích! Rozměry výrobků, bude-li to z technických důvodů možné, mohou vykazovat odchylku ±10% oproti specifikovaným hodnotám!	Vzhled, barva, materiálové řešení a povrchové úpravy musí být předem odsouhlaseny architektem na předložených vzorcích! Rozměry výrobků, bude-li to z technických důvodů možné, mohou vykazovat odchylku ±10% oproti specifikovaným hodnotám!
NÁHLED		
POPIS	Závěsná výlevka, kruhový tvar, oplachový okruh (splachování jako u běžných toalet) , podomítkový modul, včetně plastové mřížky. Součástí i nástěnná baterie: Dvouotvorová nástěnná páková baterie, průtok vody 5 l/min, keramická kartuš, klapka proti zpětnému nasátí znečištěné vody	Závěsné umyvadlo vhodné pro samostatnou instalaci s designovým sifonem nebo s nábytkovou řadou. S přepadem, otvor pro baterii uprostřed.
PODLAŽÍ (Počet ks.)	1.PP (1) / 1.NP (1) / 2.NP (1) / 3.NP (2) / 5.NP (1)	1.PP (2) / 1.NP (7) / 2.NP (9) / 3.NP (9) / 4.NP (8) / 5.NP (7)
UMÍSTĚNÍ	-1..17, 1..03, 2.00.10, 3..03, 3..07, 5..03	-1.00.13, -1.00.23b, 1.00.09, 1.02.04, 1.03.06, 1.04.04, 1.05.04, 1.06.06, 2.00.08, 2.00.11, 2.02.04, 2.03.04, 2.04.04, 2.05.06, 2.06.04, 2.07.04, 2.08.06, 3.02.04, 3.03.04, 3.04.04, 3.05.06, 3.07.04, 3.08.06, 3.09.07, 4.02.04, 4.03.04, 4.04.04, 4.05.06, 4.06.04, 4.07.04, 4.08.06, 4.09.07, 5.01.05, 5.02.04, 5.03.04, 5.04.04, 5.05.06, 5.06.04, 5.07.04
MATERIÁL	Sanitární keramika	Sanitární keramika
BAREVNOST	Bílá, chrom	Bílá
POČET KS CELKEM	6	42
ROZMĚRY	Výlevka: 510x435x407 mm, Baterie: rozteč připojení 150 mm, délka ramene 210 mm	Umyvadlo: 550x450x152 mm
POZNÁMKA		



TABULKA - ZDRAVOTNÉ TECHNICKÉ INSTALACE

OZN.	ZT_05, UMÝVÁTKO	ZT_06, UMYVADLO PRO TĚLESNĚ POSTIŽENÉ
POZNÁMKA	Vzhled, barva, materiálové řešení a povrchové úpravy musí být předem odsouhlaseny architektem na předložených vzorcích! Rozměry výrobků, bude-li to z technických důvodů možné, mohou vykazovat odchylku ±10% oproti specifikovaným hodnotám!	Vzhled, barva, materiálové řešení a povrchové úpravy musí být předem odsouhlaseny architektem na předložených vzorcích! Rozměry výrobků, bude-li to z technických důvodů možné, mohou vykazovat odchylku ±10% oproti specifikovaným hodnotám!
NÁHLED		
POPIS	Závěsné asymetrické umývátko vhodné pro samostatnou instalaci s designovým sifonem nebo s nábytkovou řadou. S přepadem, otvor pro baterii uprostřed.	Závěsné umyvadlo pro tělesně postižené, Se zaoblenými rohy a obloukovým vybráním pro pohodlnější manipulaci osob se zdravotním postižením, Umožňuje podjezd vozíkem, Se středovým otvorem pro baterii, bez přepadu, včetně ventilu. Součástí i sifon pro umyvadla pro tělesně postižené: Plastový umyvadlový sifon šetřící místo pod umyvadlem.
PODLAŽÍ (Počet ks.)	1.NP (6) / 2.NP (7) / 3.NP (9) / 4.NP (7) / 5.NP (7)	1.PP (1) / 2.NP (1) / 3.NP (1) / 4.NP (2)
UMÍSTĚNÍ	1.01.05, 1.02.05, 1.03.05, 1.04.05, 1.05.05, 1.06.05, 2.02.05, 2.03.05, 2.04.05, 2.05.05, 2.06.05, 2.07.05, 2.08.05, 3.02.05, 3.03.05, 3.04.05, 3.05.05, 3.06.05, 3.07.05, 3.08.05, 3.09.08, 3.09.09, 4.02.05, 4.03.05, 4.04.05, 4.05.05, 4.06.05, 4.07.05, 4.08.05, 5.01.04, 5.02.05, 5.03.05, 5.04.05, 5.05.05, 5.06.05, 5.07.05	-1.01.11, 2.01.04, 3.01.04, 4.01.04, 4.09.08
MATERIÁL	Sanitární keramika	Sanitární keramika
BAREVNOST	Bílá	Bílá, chrom
POČET KS CELKEM	36	5
ROZMĚRY	Umyvadlo: 450 x 250 x 140 mm	Umyvadlo: 640 x 550 x 170 mm
POZNÁMKA		



TABULKA - ZDRAVOTNÉ TECHNICKÉ INSTALACE



OZN.	ZT_07, SKŘÍŇKA PRO UMYVADLO	ZT_08, SKŘÍŇKA PRO UMÝVÁTKO
POZNÁMKA	Vzhled, barva, materiálové řešení a povrchové úpravy musí být předem odsouhlaseny architektem na předložených vzorcích! Rozměry výrobků, bude-li to z technických důvodů možné, mohou vykazovat odchylku ±10% oproti specifikovaným hodnotám!	Vzhled, barva, materiálové řešení a povrchové úpravy musí být předem odsouhlaseny architektem na předložených vzorcích! Rozměry výrobků, bude-li to z technických důvodů možné, mohou vykazovat odchylku ±10% oproti specifikovaným hodnotám!
NÁHLED		
POPIS	Závěsná umyvadlová skříňka pro umyvadlo, 2 zásuvky. Skříňka má plnovýsuvné pojezdy zásuvek a zavírání s brzdou a dojezdem s nosností 30 kg. Součástí skříňky bude i místošetřící sifon, který zajistí více místa uvnitř. Rozteč rohových ventilů 200 mm, DN40.	Závěsná umyvadlová skříňka pod umýtko. Systém otevírání push to open. Součástí i místošetřící sifon, který zajistí více místa uvnitř. Rozteč rohových ventilů 200 mm, DN40.
PODLAŽÍ (Počet ks.)	1.PP (1) / 1.NP (7) / 2.NP (7) / 3.NP (9) / 4.NP (8) / 5.NP (7)	1.NP (6) / 2.NP (7) / 3.NP (7) / 4.NP (7) / 5.NP (7)
UMÍSTĚNÍ	-1.00.13, 1.00.09, 1.01.04, 1.02.04, 1.03.06, 1.04.04, 1.05.04, 1.06.06, 2.02.04, 2.03.04, 2.04.04, 2.05.06, 2.06.04, 2.07.04, 2.08.06, 3.02.04, 3.03.04, 3.04.04, 3.05.06, 3.06.04, 3.07.04, 3.08.06, 3.09.07, 4.02.04, 4.03.04, 4.04.04, 4.05.06, 4.06.04, 4.07.04, 4.08.06, 4.09.07, 5.01.05, 5.02.04, 5.03.04, 5.04.04, 5.05.06, 5.06.04, 5.07.04	1.01.05, 1.02.05, 1.03.05, 1.04.05, 1.05.05, 2.02.05, 2.03.05, 2.04.05, 2.05.05, 2.06.05, 2.07.05, 2.08.05, 3.02.05, 3.03.05, 3.04.05, 3.05.05, 3.06.05, 3.07.05, 3.08.05, 4.02.05, 4.03.05, 4.04.05, 4.05.05, 4.06.05, 4.07.05, 4.08.05, 5.01.04, 5.02.05, 5.03.05, 5.04.05, 5.05.05, 5.06.05, 5.07.05
MATERIÁL	HPL tl. 18 mm	HPL tl. 18 mm
BAREVNOST	Bílá	Bílá
POČET KS CELKEM	39	34
ROZMĚRY	515x445x588 mm	421x258x510 mm
POZNÁMKA		

TABULKA - ZDRAVOTNÉ TECHNICKÉ INSTALACE

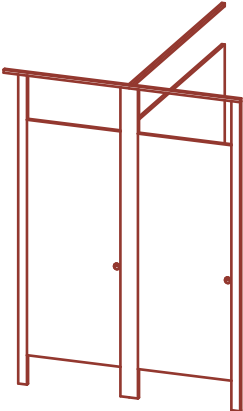

OZN.	ZT_09, UMYVADLOVÁ STOJÁNKOVÁ BATERIE	ZT_10, UMYVADLOVÝ SIFON
POZNÁMKA	Vzhled, barva, materiálové řešení a povrchové úpravy musí být předem odsouhlaseny architektem na předložených vzorcích! Rozměry výrobků, bude-li to z technických důvodů možné, mohou vykazovat odchylku ±10% oproti specifikovaným hodnotám!	Vzhled, barva, materiálové řešení a povrchové úpravy musí být předem odsouhlaseny architektem na předložených vzorcích! Rozměry výrobků, bude-li to z technických důvodů možné, mohou vykazovat odchylku ±10% oproti specifikovaným hodnotám!
NÁHLED		
POPIS	Klasická stojánková páková baterie s automatickou kovovou výpustí obsahuje úsporný perlátor Neoperl s průtokem 5,7l/min s funkcí nastavitelnosti proudu vody, který navíc výrazně šetří vodu, a velmi kvalitní keramickou kartuš (Ø 40 mm). Součástí baterie jsou 2 kvalitní certifikované přípojovací hadice Tucai z nerez. Automatická zátka, délka raménka (mm): 117. Místo použití: Umyvadlo. Průtok (l/min při tlaku 3 bar): 5.7. Typ baterie: Pákové. Typ instalace: Stojánková. Typ kartuše: Keramická. Typ odpadu: Automatická zátka. Závit vodovodní přípojky: 3/8"	Umyvadlový sifon. Výškově nastavitelný.
PODLAŽÍ (Počet ks.)	1.PP (3) / 1.NP (13) / 2.NP (17) / 3.NP (19) / 4.NP (17) / 5.NP (14)	1.PP (1) / 2.NP (2) / 3.NP (2)
UMÍSTĚNÍ	-1.00.11, -1.00.13, -1.00.23b, 1.00.09, 1.01.04, 1.01.05, 1.03.05, 1.03.06, 1.04.04, 1.04.05, 1.06.05, 1.06.06, 2.00.08, 2.00.11, 2.01.04, 2.02.04, 2.02.05, 2.03.04, 2.03.05, 2.04.04, 2.04.05, 2.05.05, 2.05.06, 2.06.04, 2.06.05, 2.07.04, 2.07.05, 2.08.05, 2.08.06, 3.01.04, 3.02.04, 3.02.05, 3.03.04, 3.03.05, 3.04.04, 3.04.05, 3.05.05, 3.05.06, 3.06.04, 3.06.05, 3.07.04, 3.07.05, 3.08.05, 3.08.06, 3.09.07, 3.09.08, 3.09.09, 4.01.04, 4.02.04, 4.02.05, 4.03.04, 4.03.05, 4.04.04, 4.04.05, 4.05.05, 4.05.06, 4.06.04, 4.06.05, 4.07.04, 4.07.05, 4.08.05, 4.08.06, 4.09.07, 4.09.08, 5.01.04, 5.01.05, 5.02.04, 5.02.05, 5.03.04, 5.03.05, 5.04.04, 5.04.05, 5.05.05, 5.05.06, 5.06.04, 5.06.05, 5.07.04, 5.07.05	-1.00.23b, 2.00.08, 2.00.11, 3.09.08, 3.09.09
MATERIÁL	Kov - chrom	Chrom
BAREVNOST		
POČET KS CELKEM	83	5
ROZMĚRY		DN 32 mm
POZNÁMKA		

TABULKA - ZDRAVOTNÉ TECHNICKÉ INSTALACE



OZN.	ZT_11, PISOÁR	ZT_12, ZRCADLO S LED OSVĚTLENÍM
POZNÁMKA	Vzhled, barva, materiálové řešení a povrchové úpravy musí být předem odsouhlaseny architektem na předložených vzorcích! Rozměry výrobků, bude-li to z technických důvodů možné, mohou vykazovat odchylku ±10% oproti specifikovaným hodnotám!	Vzhled, barva, materiálové řešení a povrchové úpravy musí být předem odsouhlaseny architektem na předložených vzorcích! Rozměry výrobků, bude-li to z technických důvodů možné, mohou vykazovat odchylku ±10% oproti specifikovaným hodnotám!
NÁHLED		
POPIS	Urínál se senzorem, skrytý vnitřní přívod vody DN50, bezokrajové provedení, objem splachování 0,5-3 l, min. průtok: 0,3 l/s, včetně upevňovací sady, součástí připojovací příslušenství a odtoková souprava, sifon. Součástí podomítkový modul vhodný pro urinály.	Nástěnné zrcadlo s led osvětlením, bez vypínače, s boxem pro připojení do sítě 230V. Doplníují ho 2 integrovaná světla (LED), která ozáří prostor kolem zrcadla jasným, ale příjemným světlem. Díky bezpečnému stupni krytí IP44 lze jej umístit do zóny 600 mm od vany.
PODLAŽÍ (Počet ks.)	2.NP (1)	1.PP (3) / 1.NP (7) / 2.NP (8) / 3.NP (10) / 4.NP (10) / 5.NP (7)
UMÍSTĚNÍ	2.00.12	-1.00.11, -1.00.13, -1.00.23b, 1.00.09, 1.01.04, 1.02.04, 1.03.06, 1.04.04, 1.05.04, 1.06.06, 2.01.04, 2.02.04, 2.03.04, 2.04.04, 2.05.06, 2.06.04, 2.07.04, 2.08.06, 3.01.04, 3.02.04, 3.03.04, 3.04.04, 3.05.06, 3.06.04, 3.07.04, 3.08.06, 3.09.07, 4.01.04, 4.02.04, 4.03.04, 4.04.04, 4.05.06, 4.06.04, 4.07.04, 4.08.06, 4.09.07, 4.09.08, 5.01.05, 5.02.04, 5.03.04, 5.04.04, 5.05.06, 5.06.04, 5.07.04
MATERIÁL	Sanitární keramika	Sklo - zrcadlo
BAREVNOST	Bílá	---
POČET KS CELKEM	1	45
ROZMĚRY	320x645x350 mm	Délka: 450 mm, šířka: 50 mm , výška: 810 mm
POZNÁMKA		Rezerva + 5 ks

TABULKA - ZDRAVOTNÉ TECHNICKÉ INSTALACE		
OZN.	ZT_13, WC ŠTĚTKA	ZT_14, SPRCHOVÁ SEDAČKA
POZNÁMKA	Vzhled, barva, materiálové řešení a povrchové úpravy musí být předem odsouhlaseny architektem na předložených vzorcích! Rozměry výrobků, bude-li to z technických důvodů možné, mohou vykazovat odchylku $\pm 10\%$ oproti specifikovaným hodnotám!	Vzhled, barva, materiálové řešení a povrchové úpravy musí být předem odsouhlaseny architektem na předložených vzorcích! Rozměry výrobků, bude-li to z technických důvodů možné, mohou vykazovat odchylku $\pm 10\%$ oproti specifikovaným hodnotám!
NÁHLED		
POPIS	WC souprava vč. kartáče. Nástěnná sada wc šetky a nádoby. k připevnění na stěnu, vyjímatelná odkapávací miska, vyměnitelná hlava šetky, s víčkem.	Závěsná sklopná sprchová sedačka. Instalována ve sprchovém koutě pro tělesně postižené ve výšce 460 mm nad podlahou v osové vzdálenosti 600 mm od rohu. Uchycení sprchové sedačky je z nerez, sedák z pevného plastu. Maximální nosnost sedačky je 120 kg.
PODLAŽÍ (Počet ks.)	1.PP (3) / 1.NP (7) / 2.NP (10) / 3.NP (10) / 4.NP (10) / 5.NP (7)	2.NP (1) / 3.NP (1) / 4.NP (2)
UMÍSTĚNÍ	-1.00.11, -1.00.14, -1.00.23b, 1.00.09, 1.01.05, 1.02.05, 1.03.05, 1.04.05, 1.05.05, 1.06.05, 2.00.09, 2.00.13, 2.01.04, 2.02.05, 2.03.05, 2.04.05, 2.05.05, 2.06.05, 2.07.05, 2.08.05, 3.01.04, 3.02.05, 3.03.05, 3.04.05, 3.05.05, 3.06.05, 3.07.05, 3.08.05, 3.09.08, 3.09.09, 4.01.04, 4.02.05, 4.03.05, 4.04.05, 4.05.05, 4.06.05, 4.07.05, 4.08.05, 4.09.07, 4.09.08, 5.01.04, 5.02.05, 5.03.05, 5.04.05, 5.05.05, 5.06.05, 5.07.05	2.01.04, 3.01.04, 4.01.04, 4.09.08
MATERIÁL	Plast	Plast - PE bílý
BAREVNOST	Bílá	Bílá, chrom
POČET KS CELKEM	47	4
ROZMĚRY	140 x 140 x 400 mm	Délka: 490 mm, šířka: 340 mm, výška: 50 mm
POZNÁMKA	Rezerva + 1 ks	



TABULKA - ZDRAVOTNÉ TECHNICKÉ INSTALACE



OZN.	ZT_15, SANITÁRNÍ PŘÍČKA	ZT_16, POLIČKA
POZNÁMKA	Vzhled, barva, materiálové řešení a povrchové úpravy musí být předem odsouhlaseny architektem na předložených vzorcích! Rozměry výrobků, bude-li to z technických důvodů možné, mohou vykazovat odchylku ±10% oproti specifikovaným hodnotám!	Vzhled, barva, materiálové řešení a povrchové úpravy musí být předem odsouhlaseny architektem na předložených vzorcích! Rozměry výrobků, bude-li to z technických důvodů možné, mohou vykazovat odchylku ±10% oproti specifikovaným hodnotám!
NÁHLED		
POPIS	Sanitární kabina na wc - stěny kabin z materiálu HPL kompaktní deska tl. 18 mm v šedé barvě s černým jádrem. Hrana se nezakrývá nechává se černá v řezu. HPL kompakt je velmi pevný a vodou nenasákavý materiál. Tento systém je vhodný i do mokrého prostředí. HPL kompakt má antibakteriální povrch. Vzhledem k absenci hliníkových profilů na dveřích působí tento systém hladkým, jednotlým dojmem. Subtilní nerezové kování dodává kabinám na luxusním vzhledu. Přední panel kotven do podlahy/stropu, stěna mezi kotvena do zadní stěny (výška desky od podlahy 150 mm, výška 1 900 mm). Dveře: laminát HPL o tl. 18 mm,barva šedá, samozavírací panty, nerez zavírač se signalizací volno/obsazeno. Kování: nerezová ocel.	Polička pod zrcadlo. Nástěnná, skleněná.
PODLAŽÍ (Počet ks.)	3.NP (1)	1.PP (3) / 1.NP (6) / 2.NP (8) / 3.NP (10) / 4.NP (10) / 5.NP (7)
UMÍSTĚNÍ	3.09.07	-1.00.13, -1.00.23b, -1.01.11, 1.01.04, 1.02.04, 1.03.06, 1.04.04, 1.05.04, 1.06.06, 2.01.04, 2.02.04, 2.03.04, 2.04.04, 2.05.06, 2.06.04, 2.07.04, 2.08.06, 3.01.04, 3.02.04, 3.03.04, 3.04.04, 3.05.06, 3.06.04, 3.07.04, 3.08.06, 3.09.07, 4.01.04, 4.02.04, 4.03.04, 4.04.04, 4.05.06, 4.06.04, 4.07.04, 4.08.06, 4.09.07, 4.09.08, 5.01.05, 5.02.04, 5.03.04, 5.04.04, 5.05.06, 5.06.04, 5.07.04
MATERIÁL	HPL tl. 18 mm	Sklo
BAREVNOST	šedá, chrom	chromové uchytý
POČET KS CELKEM	1	44
ROZMĚRY	Stěna s dveřmi na šířku místnosti (cca 2050 mm), délka dělící stěny: 2100 mm.	délka: 399 mm, šířka: 100 mm, výška: 22 mm
POZNÁMKA		Rezerva + 2 ks

TABULKA - ZDRAVOTNÉ TECHNICKÉ INSTALACE		
OZN.	ZT_17, PRAČKA A SUŠIČKA	ZT_18a, SPRCHOVÉ DVEŘE S PEVNOU STĚNOU
POZNÁMKA	Vzhled, barva, materiálové řešení a povrchové úpravy musí být předem odsouhlaseny architektem na předložených vzorcích! Rozměry výrobků, bude-li to z technických důvodů možné, mohou vykazovat odchylku $\pm 10\%$ oproti specifikovaným hodnotám!	Vzhled, barva, materiálové řešení a povrchové úpravy musí být předem odsouhlaseny architektem na předložených vzorcích! Rozměry výrobků, bude-li to z technických důvodů možné, mohou vykazovat odchylku $\pm 10\%$ oproti specifikovaným hodnotám!
NÁHLED		
POPIS	Set pračka a sušička – energetická účinnost pračky A, energetická účinnost sušičky A , kapacita pračky (program ECO 40-60 °C) 11 kg, kapacita sušičky 9 kg, váž. spotřeba energie pračky 53 kWh/100 cyklů, odhad. roční spotřeba energie sušičky 192 kWh/annum, funkce pračky parní program, inverterový motor, váhová automatika, odložený start, rychlý program, displej LED indikátory a dětská pojistka, funkce sušičky odložený start, tepelné čerpadlo, displej, rychlý program, vnitřní osvětlení, systém proti mačkání prádla, volitelný směr otevírání dvířek, dětská pojistka, program pro alergie a air Wash, úroveň hlučnosti 64 dB.	Čtyřdílné sprchové dveře posuvné. Systém otevírání: na střed, posuvný. Tloušťka pevné sklo: 4 mm, tloušťka posuvné sklo: 5 mm, výplň: čiré sklo, dekor výplně: transparent. Barva profilu: chrom. Systém otevírání: posuvný. Dvojitý pojezd, madlo, panty. Výška: 190 cm.
PODLAŽÍ (Počet ks.)	1.PP (1)	1.NP (4) / 2.NP (5) / 3.NP (5) / 4.NP (5) / 5.NP (6)
UMÍSTĚNÍ	-1.00.18	1.01.04, 1.02.04, 1.04.04, 1.05.04, 2.02.04, 2.03.04, 2.04.04, 2.06.04, 2.07.04, 3.02.04, 3.03.04, 3.04.04, 3.06.04, 3.07.04, 4.02.04, 4.03.04, 4.04.04, 4.06.04, 4.07.04, 5.01.05, 5.02.04, 5.03.04, 5.04.04, 5.06.04, 5.07.04
MATERIÁL		Sklo
BAREVNOST	Bílá	barva profilu: chrom
POČET KS CELKEM	1	25
ROZMĚRY	Pračka: 85x60x60 cm, sušička: 85x60x60 cm	šířka zástěny: 1 300 mm
POZNÁMKA		



TABULKA - ZDRAVOTNÉ TECHNICKÉ INSTALACE		
OZN.	ZT_18b, SPRCHOVÉ DVEŘE S PEVNOU STĚNOU	ZT_18c, PEVNÁ SPRCHOVÁ ZÁSTĚNA
POZNÁMKA	Vzhled, barva, materiálové řešení a povrchové úpravy musí být předem odsouhlaseny architektem na předložených vzorcích! Rozměry výrobků, bude-li to z technických důvodů možné, mohou vykazovat odchylku $\pm 10\%$ oproti specifikovaným hodnotám!	Vzhled, barva, materiálové řešení a povrchové úpravy musí být předem odsouhlaseny architektem na předložených vzorcích! Rozměry výrobků, bude-li to z technických důvodů možné, mohou vykazovat odchylku $\pm 10\%$ oproti specifikovaným hodnotám!
NÁHLED		
POPIS	Čtyřdílné sprchové dveře posuvné. Systém otevírání: na střed, posuvný. Tloušťka pevné sklo: 4 mm, tloušťka posuvné sklo: 5 mm, výplň: čiré sklo, dekor výplně: transparent. Barva profilu: chrom. Systém otevírání: posuvný. Dvojitý pojezd, madlo, panty. Výška: 190 cm.	Pevná sprchová zástěna se stabilizační tyčí. Zakalené bezpečnostní sklo 6 mm s transparentní povrchovou úpravou.
PODLAŽÍ (Počet ks.)	1.NP (2) / 2.NP (2) / 3.NP (2) / 4.NP (2) / 5.NP (1)	1.PP (1) / 4.NP (1)
UMÍSTĚNÍ	1.03.06, 1.06.06, 2.05.06, 2.08.06, 3.05.06, 3.08.06, 4.05.06, 4.08.06, 5.05.06	-1.00.23b, 4.09.07
MATERIÁL	Sklo	Sklo
BAREVNOST	barva profilu: chrom	barva profilu: chrom
POČET KS CELKEM	9	2
ROZMĚRY	šířka zástěny: 1 200 mm	Výška 2000 mm, šířka: v -1.00.23b 900 mm, v 4.09.07 1200 mm
POZNÁMKA		

TABULKA - ZDRAVOTNÉ TECHNICKÉ INSTALACE



OZN.	ZT_19, ČTVERCOVÝ ODTOKOVÝ ŽLAB	ZT_20, SPRCHOVÁ BATERIE
POZNÁMKA	Vzhled, barva, materiálové řešení a povrchové úpravy musí být předem odsouhlaseny architektem na předložených vzorcích! Rozměry výrobků, bude-li to z technických důvodů možné, mohou vykazovat odchylku ±10% oproti specifikovaným hodnotám!	Vzhled, barva, materiálové řešení a povrchové úpravy musí být předem odsouhlaseny architektem na předložených vzorcích! Rozměry výrobků, bude-li to z technických důvodů možné, mohou vykazovat odchylku ±10% oproti specifikovaným hodnotám!
NÁHLED		
POPIS	Odtok sprchového koutu bude zajištěn podlahovým čtvercovým odtokovým žlabem: 150 x150 mm na vložení do dlažby. odolný proti korozi a mechanickému poškození. Součástí nerezový rošt o síle 1,5 mm určený pro vložení obkladu. Odtok vody 49 l/min, sifon napevno spojen se žlabem - mechanicky čistitelný sifon , až po odpadní trubku.Nízký sifon s protizápachovou přepážkou. Odnímatelné síto zachycující nečistoty. Tloušťka spodní části žlabu: 1,2 mm, tloušťka krytu - mřížky: 1,5 mm. Délka žlabu: 150 mm, šířka žlabu: 150 mm, montážní příruba - límec: 20 mm. Montážní hloubka: 52 mm.	Sprchová nástěnná páková baterie se sprchovou sadou - ruční sprcha pr. 130 mm, 4 funkce + sprchová hadice 1,7 m + sprchová tyč o délce 700 mm s vertikálním posunem + mýdelník. Průtok (l/ min při tlaku 3 bar): 5.7. Typ kartuše: Keramická. Včetně přírodních flexibilních hadic. Závit vodovodní přípojky: 1/2".
PODLAŽÍ (Počet ks.)	1.PP (2) / 1.NP (6) / 2.NP (8) / 3.NP (10) / 4.NP (10) / 5.NP (7)	1.PP (2) / 1.NP (6) / 2.NP (8) / 3.NP (10) / 4.NP (10) / 5.NP (7)
UMÍSTĚNÍ	-1.00.15, -1.00.23b, 1.01.04, 1.02.04, 1.03.06, 1.04.04, 1.05.04, 1.06.06, 2.01.04, 2.02.04, 2.03.04, 2.04.04, 2.05.06, 2.06.04, 2.07.04, 2.08.06, 3.01.04, 3.02.04, 3.03.04, 3.04.04, 3.05.06, 3.06.04, 3.07.04, 3.08.06, 3.09.07, 4.01.04, 4.02.04, 4.03.04, 4.04.04, 4.05.06, 4.06.04, 4.07.04, 4.08.06, 4.09.07, 4.09.08, 5.01.05, 5.02.04, 5.03.04, 5.04.04, 5.05.06, 5.06.04, 5.07.04	-1.00.15, -1.00.23b, 1.01.04, 1.02.04, 1.03.06, 1.04.04, 1.05.04, 1.06.06, 2.01.04, 2.02.04, 2.03.04, 2.04.04, 2.05.06, 2.06.04, 2.07.04, 2.08.06, 3.01.04, 3.02.04, 3.03.04, 3.04.04, 3.05.06, 3.06.04, 3.07.04, 3.08.06, 3.09.07, 4.01.04, 4.02.04, 4.03.04, 4.04.04, 4.05.06, 4.06.04, 4.07.04, 4.08.06, 4.09.07, 4.09.08, 5.01.05, 5.02.04, 5.03.04, 5.04.04, 5.05.06, 5.06.04, 5.07.04
MATERIÁL	nerezová ocel	nerezová ocel
BAREVNOST	dle obkladu	chrom
POČET KS CELKEM	43	43
ROZMĚRY	150 x 150 mm	Ruční sprcha průměr 130 mm
POZNÁMKA		

TABULKA - ZDRAVOTNÉ TECHNICKÉ INSTALACE		
OZN.	ZT_21, SADA MADEL PRO ZDRAVOTNĚ POSTIŽENÉ	ZT_22, DÁVKOVAČ MÝDLA
POZNÁMKA	Vzhled, barva, materiálové řešení a povrchové úpravy musí být předem odsouhlaseny architektem na předložených vzorcích! Rozměry výrobků, bude-li to z technických důvodů možné, mohou vykazovat odchylku $\pm 10\%$ oproti specifikovaným hodnotám!	Vzhled, barva, materiálové řešení a povrchové úpravy musí být předem odsouhlaseny architektem na předložených vzorcích! Rozměry výrobků, bude-li to z technických důvodů možné, mohou vykazovat odchylku $\pm 10\%$ oproti specifikovaným hodnotám!
NÁHLED		
POPIS	Sada madel pro sprchový kout pro zdravotně postižené. Součástí sady 3x madlo: nerezová ocel, umístění podle spárořezů. 1x madlo sklopné: madlo tvaru U, sklopné. 2x pevné madlo, osazenc vodorovně a svisle nejvýše 900 mm od rohu sprchového koutu.	Dávkovač tekutého mýdla. Ovládání jednou rukou pomocí stahovací páky. Dávkování bez odkapávání. Náplň pro přibližně 2000 dávek mýdla (600 ml). Díky zaobleným hranám je prakticky vyloučeno poranění při používání. Certifikát EU-EcoLabel. Uzamykatelné
PODLAŽÍ (Počet ks.)	2.NP (1) / 3.NP (1) / 4.NP (2)	1.PP (3) / 1.NP (1) / 2.NP (2)
UMÍSTĚNÍ	2.01.04, 3.01.04, 4.01.04, 4.09.08	-1.00.11, -1.00.13, -1.00.23b, 1.00.09, 2.00.08, 2.00.11
MATERIÁL		Plast
BAREVNOST	chrom	Bílá
POČET KS CELKEM	4	6
ROZMĚRY	2x madlo délky 600 mm, 1 x sklopné madlo délky: 834 mm	123x296x126 mm
POZNÁMKA		Rezerva + 2 ks

TABULKA - ZDRAVOTNÉ TECHNICKÉ INSTALACE

OZN.	ZT_23, NÁSTĚNNÝ KOŠ	ZT_24, ZÁSObNÍK NA PAPÍROVÉ RUČNÍKY
POZNÁMKA	Vzhled, barva, materiálové řešení a povrchové úpravy musí být předem odsouhlaseny architektem na předložených vzorcích! Rozměry výrobků, bude-li to z technických důvodů možné, mohou vykazovat odchylku ±10% oproti specifikovaným hodnotám!	Vzhled, barva, materiálové řešení a povrchové úpravy musí být předem odsouhlaseny architektem na předložených vzorcích! Rozměry výrobků, bude-li to z technických důvodů možné, mohou vykazovat odchylku ±10% oproti specifikovaným hodnotám!
NÁHLED		
POPIS	Nástěnný odpadkový koš na papírové ručníky. Objem 25 l.S vnitřním držákem pro upevnění sáčku na odpad. Včetně upevňovacího materiálu. Čtyřbodové upevnění pro montáž na omítku. Těleso z nerezové oceli s práškovým vypalovaným lakem v bílé barvě RAL 9016.	Nástěnný zásobník pro papírové ručníky. Vhodný pro všechny typy skládaného papíru. Velký objem náplně s 300 papírovým u utěrkami. Otevírání a doplňování zásobníku na papírové ručníky je velmi snadné díky přiloženému tlačítku. Uzamykatelné.
PODLAŽÍ (Počet ks.)	1.PP (3) / 2.NP (2)	1.PP (3) / 2.NP (2)
UMÍSTĚNÍ	-1.00.11, -1.00.13, -1.00.23b, 2.00.08, 2.00.11	-1.00.11, -1.00.13, -1.00.23b, 2.00.08, 2.00.11
MATERIÁL	Nerezová ocel	Plast
BAREVNOST	Bílá	Bílá
POČET KS CELKEM	5	5
ROZMĚRY	šířka max. 300 mm	319x356x154 mm
POZNÁMKA		Rezerva + 1 ks


TABULKA - ZDRAVOTNÉ TECHNICKÉ INSTALACE

OZN.	ZT_26, ZÁSObNÍK TOALETNÍHO PAPÍRU	ZT_27, DRŽÁK TOALETNÍHO PAPÍRU
POZNÁMKA	Vzhled, barva, materiálové řešení a povrchové úpravy musí být předem odsouhlaseny architektem na předložených vzorcích! Rozměry výrobků, bude-li to z technických důvodů možné, mohou vykazovat odchylku ±10% oproti specifikovaným hodnotám!	Vzhled, barva, materiálové řešení a povrchové úpravy musí být předem odsouhlaseny architektem na předložených vzorcích! Rozměry výrobků, bude-li to z technických důvodů možné, mohou vykazovat odchylku ±10% oproti specifikovaným hodnotám!
NÁHLED		
POPIS	Nástěnný dávkovač toaletního papíru. Systém zásobníku pro role typu Jumbo. Uzamykatelný - cylindrický zámek. Brzda zabraňuje nadměrnému výstupu papíru. okénko pro indikaci stavu naplnění.	Držák toaletního papíru s krytem. Typ instalace: závěsné.
PODLAŽÍ (Počet ks.)	1.PP (1) / 2.NP (2)	1.PP (2) / 1.NP (7) / 2.NP (8) / 3.NP (10) / 4.NP (10) / 5.NP (7)
UMÍSTĚNÍ	-1.00.11, 2.00.09, 2.00.13	-1.00.14, -1.00.23b, 1.01.05, 1.01.09, 1.02.05, 1.03.05, 1.04.05, 1.05.05, 1.06.05, 2.01.04, 2.02.05, 2.03.05, 2.04.05, 2.05.05, 2.06.05, 2.07.05, 2.08.05, 3.01.04, 3.02.05, 3.03.05, 3.04.05, 3.05.05, 3.06.05, 3.07.05, 3.08.05, 3.09.08, 3.09.09, 4.01.04, 4.02.05, 4.03.05, 4.04.05, 4.05.05, 4.06.05, 4.07.05, 4.08.05, 4.09.07, 4.09.08, 5.01.04, 5.02.05, 5.03.05, 5.04.05, 5.05.05, 5.06.05, 5.07.05
MATERIÁL	Plast	
BAREVNOST	Bílá	Chrom
POČET KS CELKEM	3	44
ROZMĚRY	300x300x120 mm	130 x 57 x 102
POZNÁMKA	Rezerva + 1 ks	Rezerva + 5 ks

TABULKA - ZDRAVOTNÉ TECHNICKÉ INSTALACE

OZN.	ZT_28, HÁČEK	ZT_29, DVOUHÁČEK
POZNÁMKA	Vzhled, barva, materiálové řešení a povrchové úpravy musí být předem odsouhlaseny architektem na předložených vzorcích! Rozměry výrobků, bude-li to z technických důvodů možné, mohou vykazovat odchylku ±10% oproti specifikovaným hodnotám!	Vzhled, barva, materiálové řešení a povrchové úpravy musí být předem odsouhlaseny architektem na předložených vzorcích! Rozměry výrobků, bude-li to z technických důvodů možné, mohou vykazovat odchylku ±10% oproti specifikovaným hodnotám!
NÁHLED		
POPIS	Háček na ručníky. Typ instalace: závěsné	Dvuháček na ručníky. Typ instalace: závěsné
PODLAŽÍ (Počet ks.)	1.PP (3) / 1.NP (35) / 2.NP (45) / 3.NP (50) / 4.NP (53) / 5.NP (37)	1.PP (3) / 1.NP (28) / 2.NP (36) / 3.NP (46) / 4.NP (46) / 5.NP (30)
UMÍSTĚNÍ	-1.00.13, -1.00.15, -1.00.23b, 1.00.09, 1.01.04, 1.01.05, 1.02.04, 1.02.05, 1.03.05, 1.03.06, 1.04.04, 1.04.05, 1.05.04, 1.05.05, 1.06.06, 1.08.05, 2.00.09, 2.00.13, 2.01.04, 2.02.04, 2.02.05, 2.03.04, 2.03.05, 2.04.04, 2.04.05, 2.05.05, 2.05.06, 2.06.04, 2.06.05, 2.07.04, 2.07.05, 2.08.05, 2.08.06, 3.01.04, 3.02.04, 3.02.05, 3.03.04, 3.03.05, 3.04.04, 3.04.05, 3.05.05, 3.05.06, 3.06.04, 3.06.05, 3.07.04, 3.07.05, 3.08.05, 3.08.06, 3.09.07, 3.09.08, 3.09.09, 4.01.04, 4.02.04, 4.02.05, 4.03.04, 4.03.05, 4.04.04, 4.04.05, 4.05.05, 4.05.06, 4.06.04, 4.06.05, 4.07.04, 4.07.05, 4.08.05, 4.08.06, 4.09.07, 4.09.08, 5.01.04, 5.01.05, 5.02.04, 5.02.05, 5.03.04, 5.03.05, 5.04.04, 5.04.05, 5.05.05, 5.05.06, 5.06.04, 5.06.05, 5.07.04, 5.07.05	-1.00.11, -1.00.13, -1.00.23b, 1.01.04, 1.02.04, 1.03.06, 1.04.04, 1.05.04, 1.06.06, 2.01.04, 2.02.04, 2.03.04, 2.04.04, 2.05.06, 2.06.04, 2.07.04, 2.08.06, 3.01.04, 3.02.04, 3.03.04, 3.04.04, 3.05.06, 3.06.04, 3.07.04, 3.08.06, 3.09.07, 4.01.04, 4.02.04, 4.03.04, 4.04.04, 4.05.06, 4.06.04, 4.07.04, 4.08.06, 4.09.07, 4.09.08, 5.01.05, 5.02.04, 5.03.04, 5.04.04, 5.05.06, 5.06.04, 5.07.04
MATERIÁL		
BAREVNOST	Chrom	Chrom
POČET KS CELKEM	223	189
ROZMĚRY	průměr 50 mm	průměr 50 mm
POZNÁMKA	Rezerva + 10 ks	Rezerva + 5 ks

TABULKA - ZDRAVOTNÉ TECHNICKÉ INSTALACE

OZN.	ZT_30, DRÁTĚNÝ DRŽÁK
POZNÁMKA	Vzhled, barva, materiálové řešení a povrchové úpravy musí být předem odsouhlaseny architektem na předložených vzorcích! Rozměry výrobků, bude-li to z technických důvodů možné, mohou vykazovat odchylku ±10% oproti specifikovaným hodnotám!
NÁHLED	
POPIS	Drátěný držák na mýdlo. Typ instalace: závěsné.
PODLAŽÍ (Počet ks.)	1.PP (2) / 1.NP (6) / 2.NP (8) / 3.NP (10) / 4.NP (10) / 5.NP (7)
UMÍSTĚNÍ	-1.00.15, -1.00.23b, 1.01.04, 1.02.04, 1.03.06, 1.04.04, 1.05.04, 1.06.06, 2.01.04, 2.02.04, 2.03.04, 2.04.04, 2.05.06, 2.06.04, 2.07.04, 2.08.06, 3.01.04, 3.02.04, 3.03.04, 3.04.04, 3.05.06, 3.06.04, 3.07.04, 3.08.06, 3.09.07, 4.01.04, 4.02.04, 4.03.04, 4.04.04, 4.05.06, 4.06.04, 4.07.04, 4.08.06, 4.09.07, 4.09.08, 5.01.05, 5.02.04, 5.03.04, 5.04.04, 5.05.06, 5.06.04, 5.07.04
MATERIÁL	
BAREVNOST	Chrom
POČET KS CELKEM	43
ROZMĚRY	300 x 125 x 45 mm
POZNÁMKA	Rezerva + 5 ks

± 0,000 = 362,78 m.n.m bpn

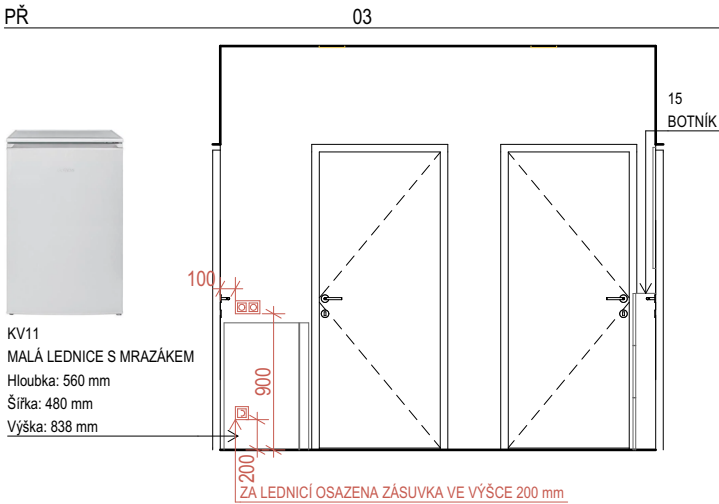
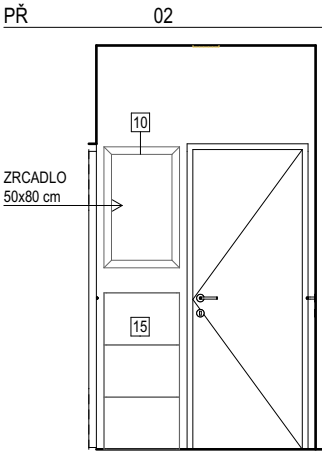
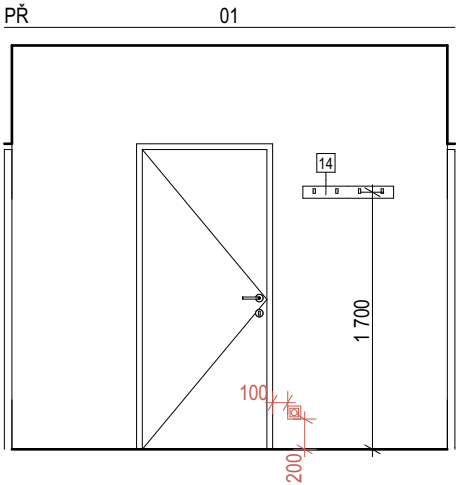
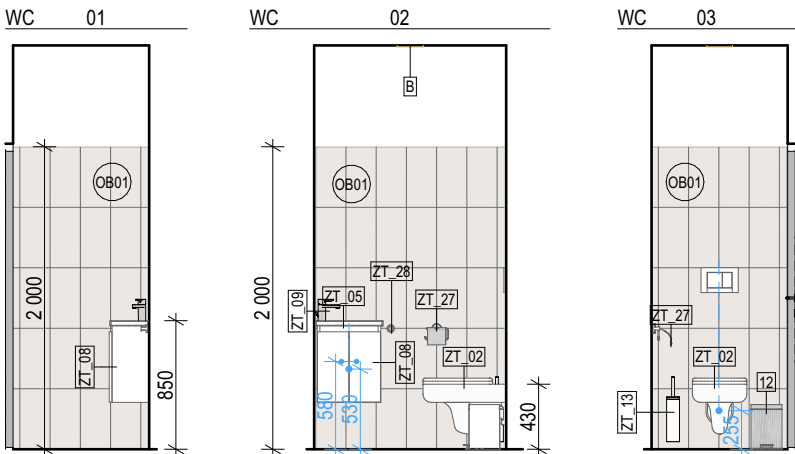
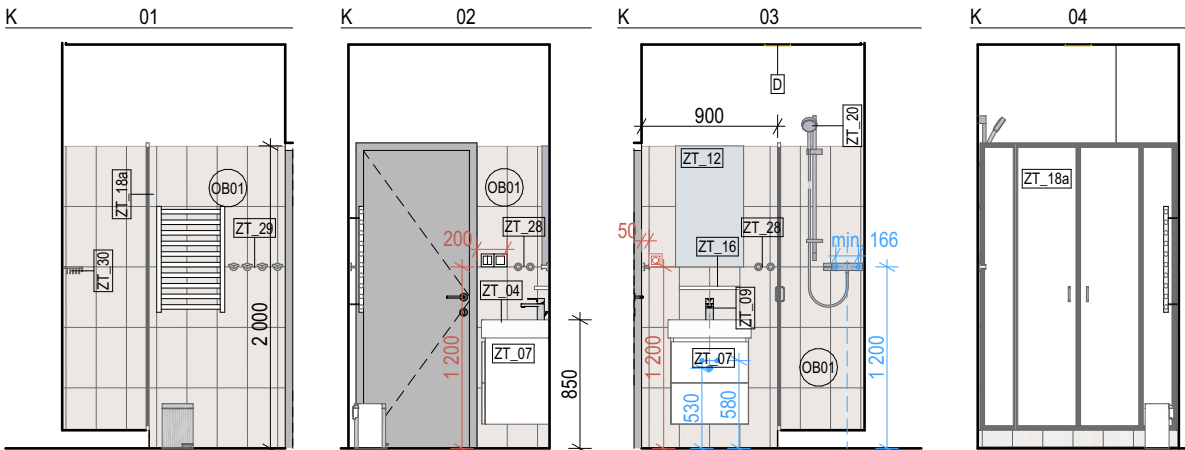
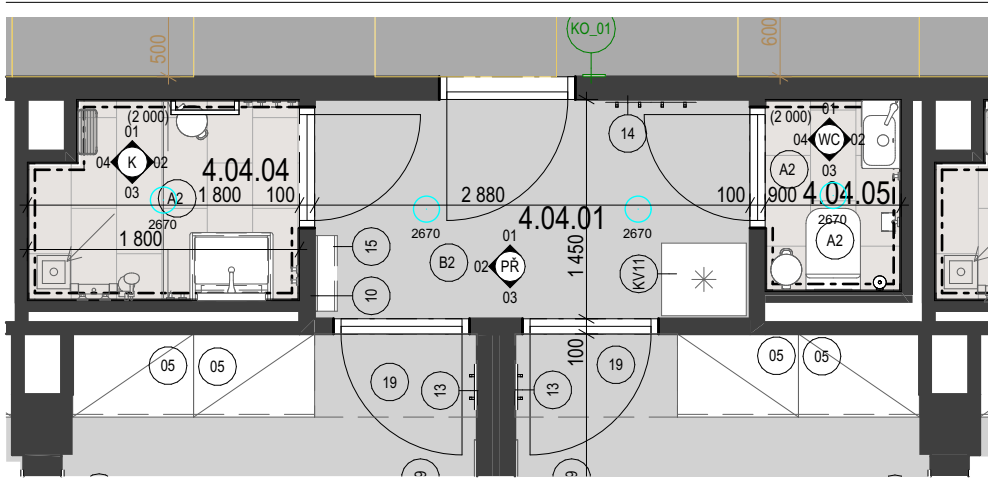
NAVRHL: Ing. arch. Ivan Březina Ing. arch. Martin Březina Ing. arch. Michaela Dostálová	ZAKÁZKA: REKONSTRUKCE ČÁSTI ŠAFRÁNKOVA PAVILONU Studentské koleje a nástavba jednoho patra Alej Svobody 703 Plzeň 1-Severní Předměstí Plzeň-město 323 00 Česko		 MEPRO s.r.o. architektonický ateliér náměstí Před bateriemi 912/6 162 00 Praha 6 - Střešovice	ČÍSLO PARÉ:
SCHVÁLIL: Ing. arch. Martin Březina	NÁZEV VÝKRESU: SPÁROŘEZY		ARCHIVAČNÍ ČÍSLO: 12 - 11/23	D.1.1.30.10
OBJEDNATEL: Univerzita Karlova, Lékařská fakulta v Plzni alej Svobody 76 323 00 Plzeň zastoupené prof. MUDr. Jindřichem Fínkem, Ph.D. - děkan fakulty			DATUM: červen 2024	
DRUH DOKUMENTACE: DPS			MĚŘÍTKO: FORMÁT: 420/297	REVIZE Č.:

SOUČÁSTÍ KAŽDÉ KOUPELNY



Horní hrany a nároží všech obkladů bude ukončeno pomocí hliníkové lišty.

PŮDORYS - ROZVRŽENÍ NÁBYTKU



POZNÁMKA:


VEŠKERÉ DLAŽBY, OBKLADY A NÁTĚRY BUDOU VYVZORKOVÁNY A ODSOUHLASENY ARCHITEKTEM A OBJEDNATELEM PŘED REALIZACÍ BAREVNÉ ŘEŠENÍ DVEŘÍ, SKŘÍNEK A NÁBYTKU BUDE VYBRÁNO DLE PŘEDLOŽENÉHO VZORNÍKU A ODSOUHLASENO ARCHITEKTEM A OBJEDNATELEM PŘED REALIZACÍ. SCHÉMA NAPOJENÍ ZAŘÍZOVACÍCH PŘEDMĚTŮ NUTNO PŘÍZPUSOBIT DLE DANÉHO VÝROBCE.

Všechny rozměry konstrukcí je nutné ověřit na místě. Výkresy nenahrazují dílenskou dodavatelskou dokumentaci. Ve sprchách bude hydroizolační stěrka natažena do výšky 2,2 m za WC, umyvadla, výlevku apod. do výšky 1,0 m a ostatní stěny budou do výšky 0,3 m. V koutech hydroizolační stěrky budou aplikovány hydroizolační těsnící pásy.

± 0,000 = 362,78 m.n.m bpn

NAVRHL:	Ing. arch. Ivan Březina Ing. arch. Martin Březina Ing. arch. Michaela Dostálová
SCHVÁLIL:	Ing. arch. Martin Březina
OBJEDNATEL:	Univerzita Karlova, Lékařská fakulta v Plzni alej Svobody 76 323 00 Plzeň zastoupené prof. MUDr. Jindřichem Finkem, Ph.D. - děkan fakulty
DRUH DOKUMENTACE:	DPS

ZAKÁZKA:	REKONSTRUKCE ČÁSTI ŠAFRÁNKOVA PAVILONU Studentské koleje a nástavba jednoho patra Alej Svobody 703 Plzeň 1-Severní Předměstí Plzeň-město 323 00 Česko
NÁZEV VÝKRESU:	TYPICKÁ KOUPELNA & WC & PŘEDSÍŇ

 MEPRO s.r.o. architektonický ateliér náměstí Před bateriemi 912/6 162 00 Praha 6 - Sřešovice	ČÍSLO PARÉ:
ARCHIVAČNÍ ČÍSLO:	
DATUM:	červen 2024
MĚŘÍTKO:	1:50
FORMÁT:	420/297
REVIZE Č.:	

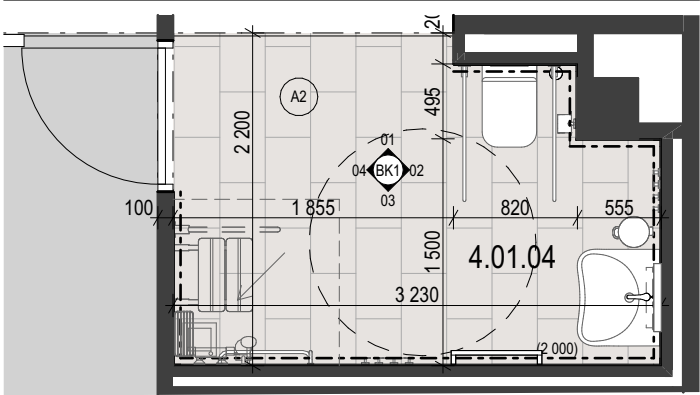
D.1.1.30.10

SOUČÁSTÍ KAŽDÉ KOUPELNY

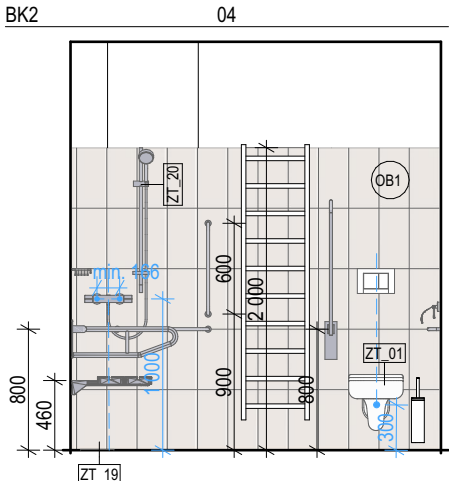
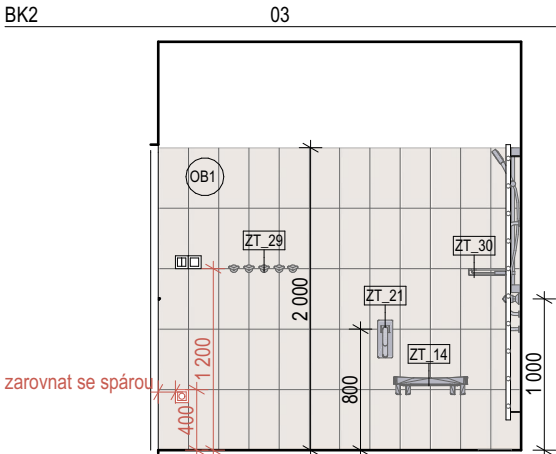
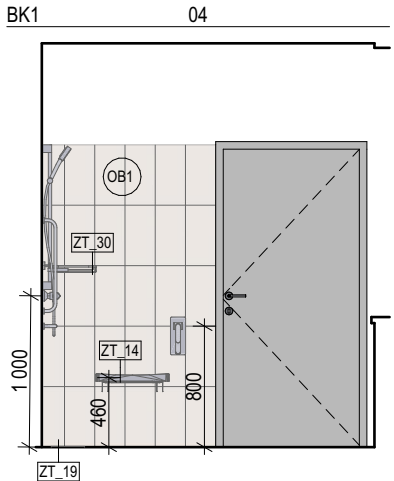
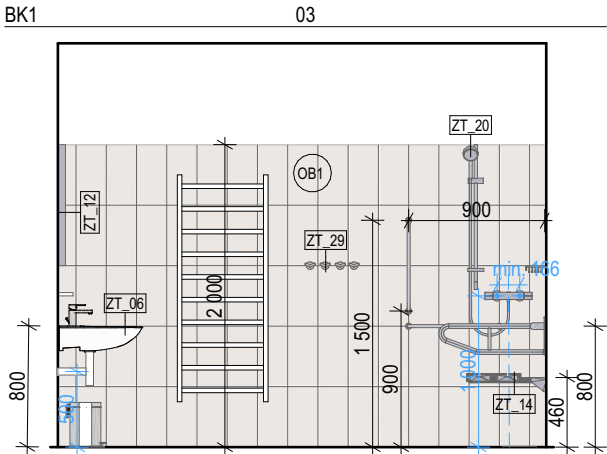
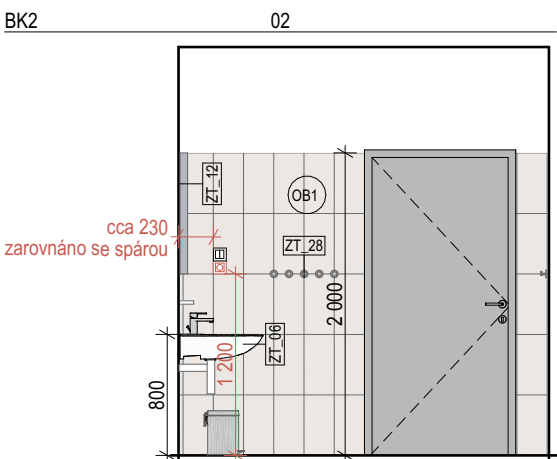
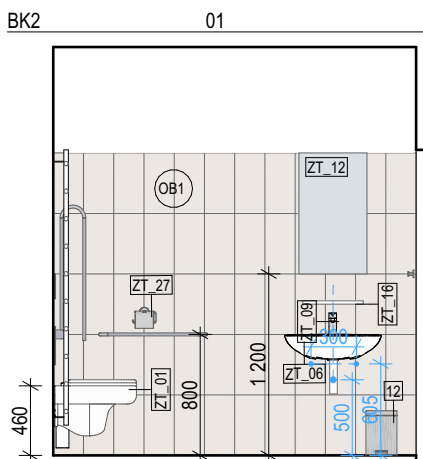
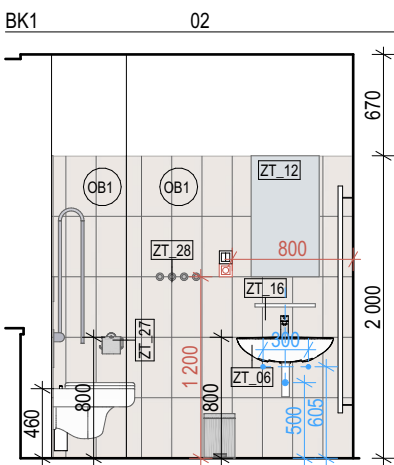
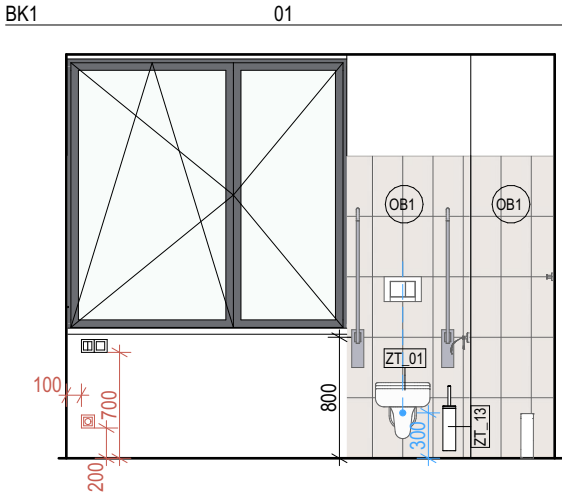
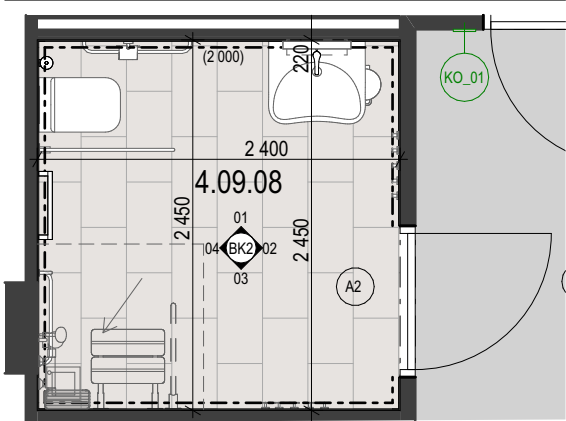


Horní hrany a nároží všech obkladů bude ukončeno pomocí hliníkové lišty.

BEZBARIÉROVÁ KOUPELNA - TYPICKÁ



BEZBARIÉROVÁ KOUPELNA 4.09.08



POZNÁMKA:

VEŠKERÉ DLAŽBY, OBKLADY A NÁTĚRY BUDOU VYVZORKOVÁNY A ODSOUHLASENY ARCHITEKTEM A OBJEDNATELEM PŘED REALIZACÍ BAREVNÉ ŘEŠENÍ DVEŘÍ, SKŘÍNEK A NÁBYTKU BUDE VYBRÁNO DLE PŘEDLOŽENÉHO VZORNÍKU A ODSOUHLASENO ARCHITEKTEM A OBJEDNATELEM PŘED REALIZACÍ. SCHÉMA NÁPOJENÍ ZAŘÍZOVACÍCH PŘEDMĚTŮ NUTNO PŘÍZPUSOBIT DLE DANÉHO VÝROBCE.

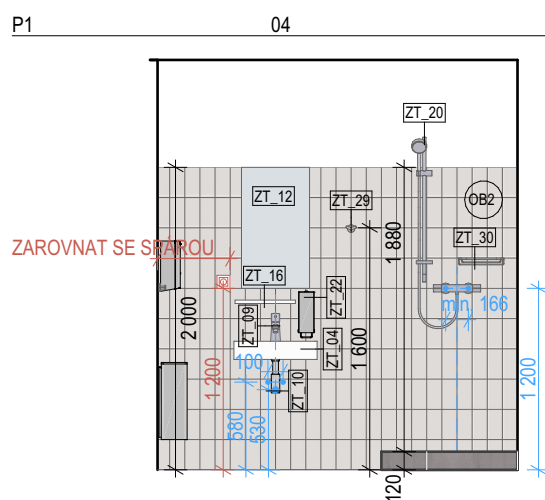
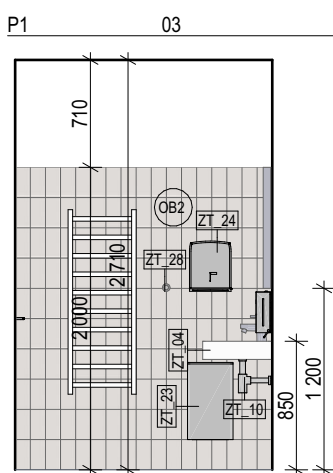
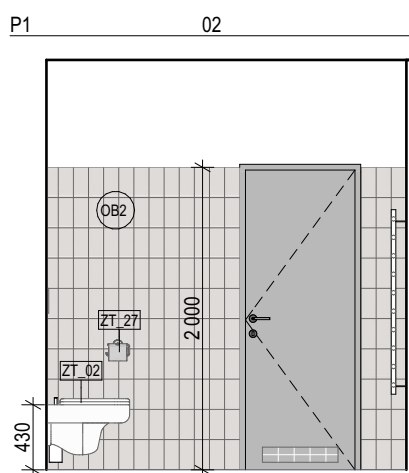
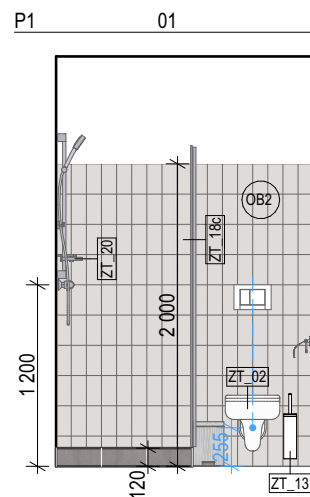
Všechny rozměry konstrukcí je nutné ověřit na místě. Výkresy nenahrazují dílenskou dodavatelskou dokumentaci. Ve sprchách bude hydroizolační stěrka natažena do výšky 2,2 m za WC, umyvadla, výlevku apod. do výšky 1,0 m a ostatní stěny budou do výšky 0,3 m. V koutech hydroizolační stěrky budou aplikovány hydroizolační těsnící pásy.

± 0,000 = 362,78 m.n.m bpn

NAVRHL:	Ing. arch. Ivan Březina Ing. arch. Martin Březina Ing. arch. Michaela Dostálová
SCHVÁLIL:	Ing. arch. Martin Březina
OBJEDNATEL:	Univerzita Karlova, Lékařská fakulta v Plzni alej Svobody 76 323 00 Plzeň zastoupené prof. MUDr. Jindřichem Finkem, Ph.D. - děkan fakulty
DRUH DOKUMENTACE:	DPS

ZAKÁZKA:	REKONSTRUKCE ČÁSTI ŠAFRÁNKOVA PAVILONU Studentské koleje a nástavba jednoho patra Alej Svobody 703 Plzeň 1-Severní Předměstí Plzeň-město 323 00 Česko
NÁZEV VÝKRESU:	BEZBARIÉROVÁ KOUPELNA

 MEPRO s.r.o. architektonický ateliér náměstí Před bateriemi 912/6 162 00 Praha 6 - Sřešovice		ČÍSLO PARÉ:
ARCHIVAČNÍ ČÍSLO:		
12 - 11/23		
DATUM:	červen 2024	D.1.1.30.10
MĚŘÍTKO:	1:50	FORMÁT: 420/297
REVIZE Č.:		

[illegible]

NAVRHL:	Ing. arch. Ivan Březina Ing. arch. Martin Březina Ing. arch. Michaela Dostálová
SCHVÁLIL:	Ing. arch. Martin Březina
OBJEDNATEL:	Univerzita Karlova, Lékařská fakulta v Plzni alej Svobody 76 323 00 Plzeň zastoupené prof. MUDr. Jindřichem Finkem, Ph.D. - děkan fakulty
DRUH DOKUMENTACE:	DPS

1.PP



DATUM:		červen 2024	
MĚŘÍTKO:	1:50	FORMÁT:	420/29

ČÍSLO PARÉ:

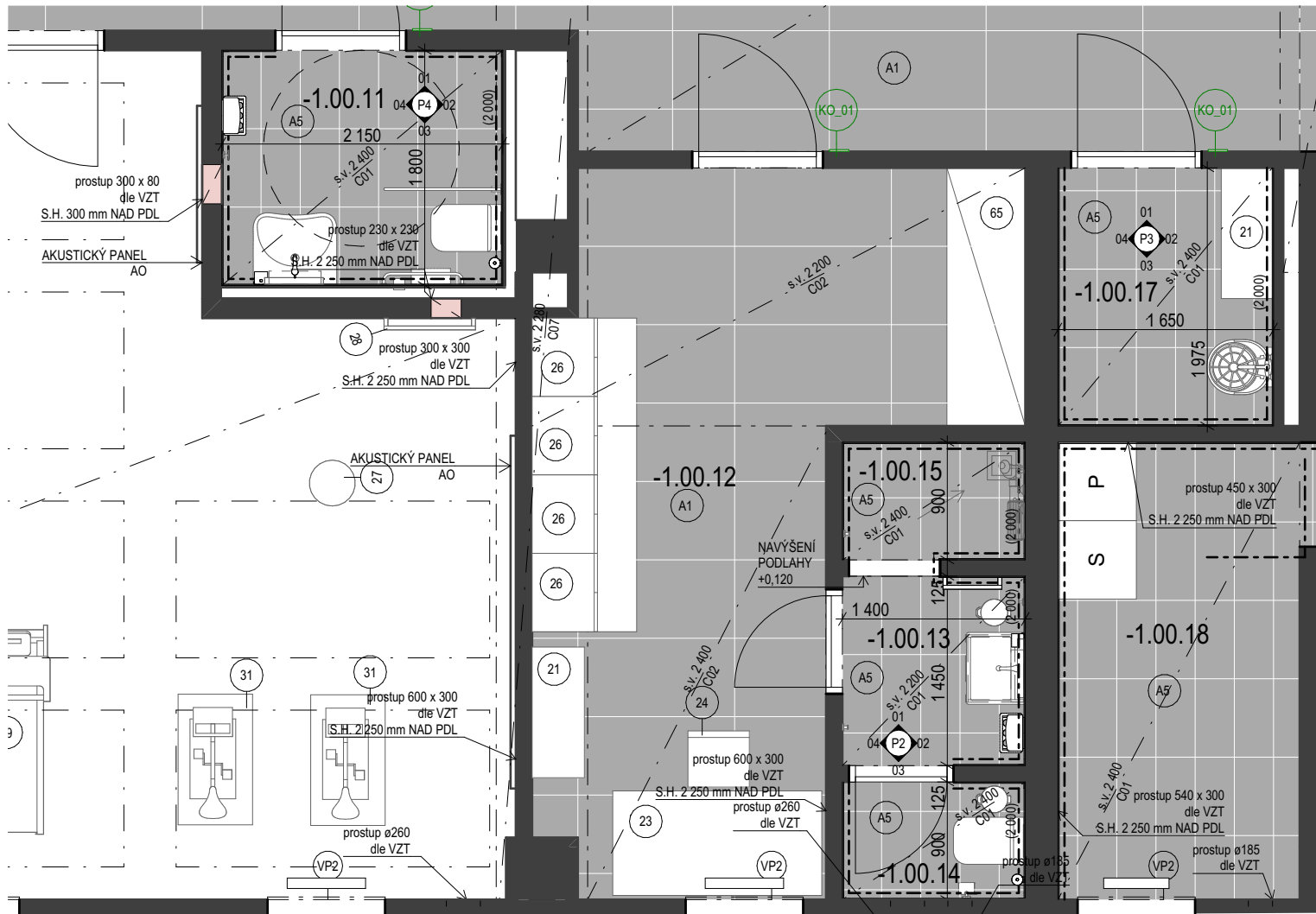
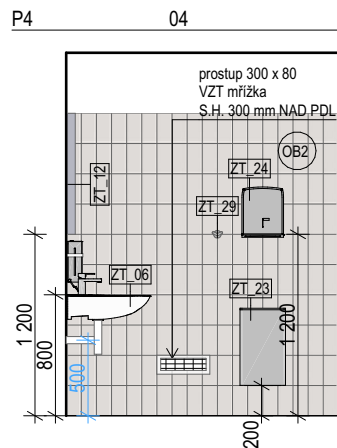
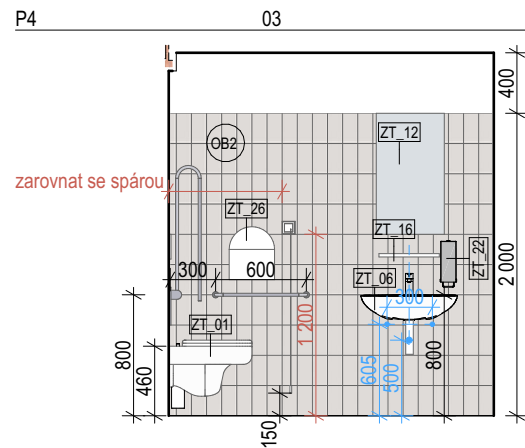
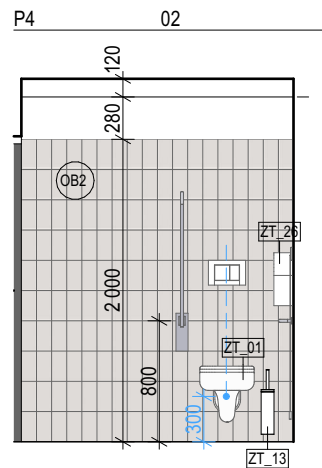
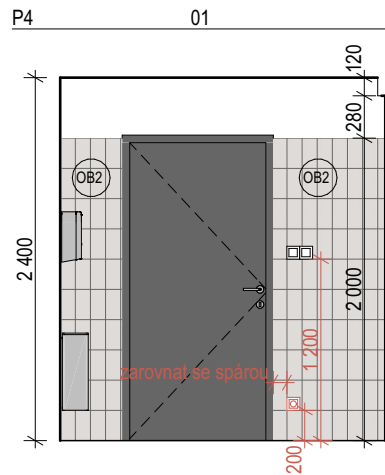
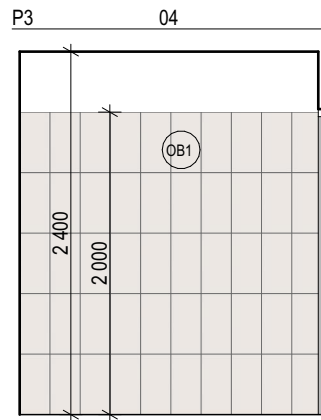
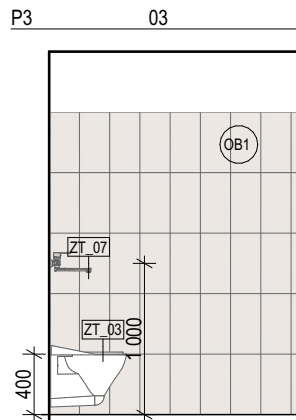
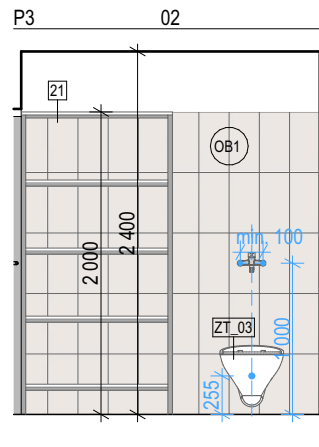
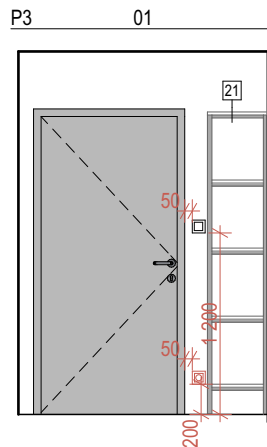
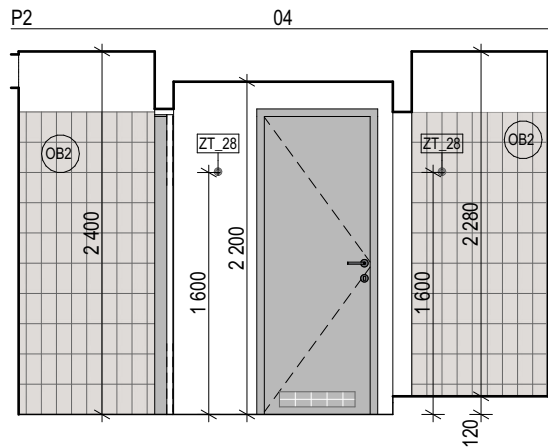
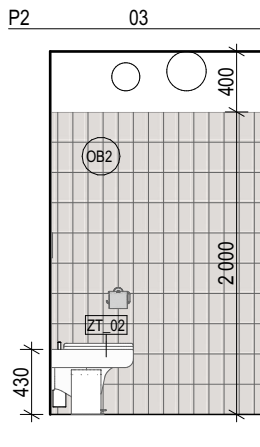
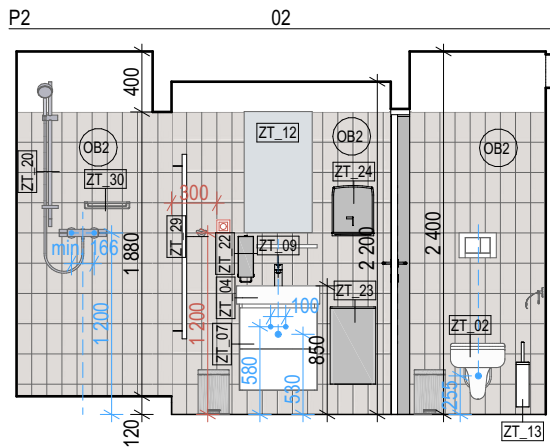
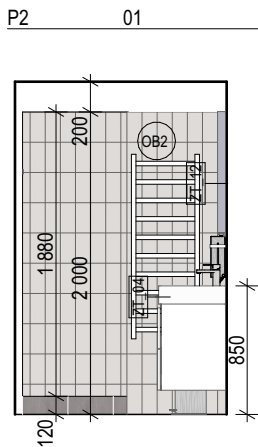
D.1.1.30.10

7 REVIZE Č.:

SOUČÁSTÍ KAŽDÉ KOUPELNY



Horní hrany a nároží všech obkladů bude ukončeno pomocí hliníkové lišty.



POZNÁMKA:

VEŠKERÉ DLAŽBY, OBKLADY A NÁTĚRY BUDOU VYVZORKOVÁNY A ODSOUHLASENY ARCHITEKTEM A OBJEDNATELEM PŘED REALIZACÍ BAREVNÉ ŘEŠENÍ DVEŘÍ, SKŘÍŇEK A NÁBYTKU BUDE VYBRÁNO DLE PŘEDLOŽENÉHO VZORNÍKU A ODSOUHLASENO ARCHITEKTEM A OBJEDNATELEM PŘED REALIZACÍ. SCHÉMA NÁPOJENÍ ZAŘÍZOVACÍCH PŘEDMĚTŮ NUTNO PŘÍZPUSOBIT DLE DANÉHO VÝROBCE.

Všechny rozměry konstrukcí je nutné ověřit na místě. Výkresy nenahrazují dílenskou dodavatelskou dokumentaci.

Ve sprchách bude hydroizolační stěrka natažena do výšky 2,2 m za WC, umyvadla, výlevku apod. do výšky 1,0 m a ostatní stěny budou do výšky 0,3 m. V koutech hydroizolační stěrky budou aplikovány hydroizolační těsnící pásy.

± 0,000 = 362,78 m.n.m bpn

NAVRHL: Ing. arch. Ivan Březina
Ing. arch. Martin Březina
Ing. arch. Michaela Dostálová

SCHVÁLIL: Ing. arch. Martin Březina

OBJEDNATEL: Univerzita Karlova, Lékařská fakulta v Plzni
alej Svobody 76
323 00 Plzeň
zastoupené prof. MUDr. Jindřichem Finkem, Ph.D. -
děkan fakulty

DRUH DOKUMENTACE: DPS

ZAKÁZKA: REKONSTRUKCE ČÁSTI ŠAFRÁNKOVA PAVILONU
Studentské koleje a nástavba jednoho patra

Alej Svobody 703 Plzeň 1-Severní
Předměstí Plzeň-město 323 00 Česko

NÁZEV VÝKRESU:

1.PP



MEPRO s.r.o.
architektonický ateliér
náměstí Před bateriemi 912/6
162 00 Praha 6 - Střešovice

ARCHIVAČNÍ ČÍSLO:

12 - 11/23

DATUM:

červen 2024

MĚŘÍTKO:

1:50

FORMÁT:

420/297

REVIZE Č.:

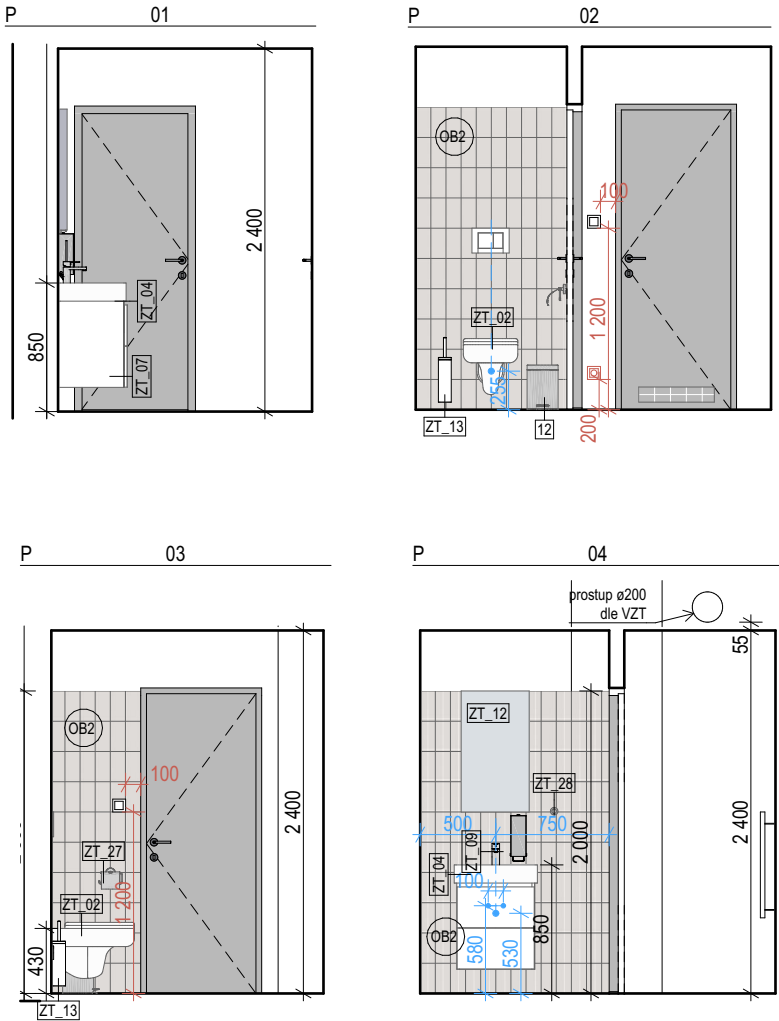
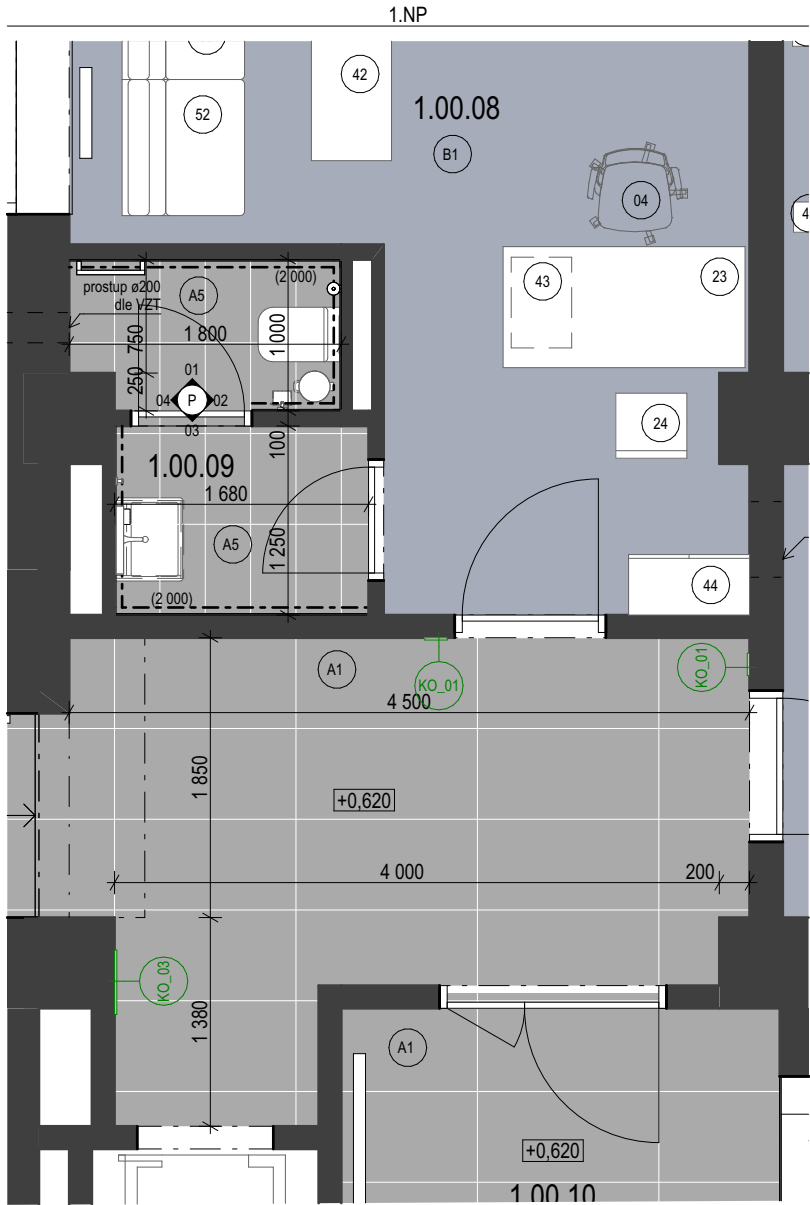
ČÍSLO PARÉ:

D.1.1.30.10

SOUČÁSTÍ KAŽDÉ KOUPELNY



Horní hrany a nároží všech obkladů bude ukončeno pomocí hliníkové lišty.



POZNÁMKA:

VEŠKERÉ DLAŽBY, OBKLADY A NÁTĚRY BUDOU VYVZORKOVÁNY A ODSOUHLASENY ARCHITEKTEM A OBJEDNATELEM PŘED REALIZACÍ BAREVNÉ ŘEŠENÍ DVEŘÍ, SKŘÍNEK A NÁBYTKU BUDE VYBRÁNO DLE PŘEDLOŽENÉHO VZORNÍKU A ODSOUHLASENO ARCHITEKTEM A OBJEDNATELEM PŘED REALIZACÍ. SCHÉMA NAPOJENÍ ZAŘÍZOVACÍCH PŘEDMĚTŮ NUTNO PŘÍZPUSOBIT DLE DANÉHO VÝROBCE.

Všechny rozměry konstrukcí je nutné ověřit na místě. Výkresy nenahrazují dílenskou dodavatelskou dokumentaci. Ve sprchách bude hydroizolační stěrka natažena do výšky 2,2 m za WC, umyvadla, výlevku apod. do výšky 1,0 m a ostatní stěny budou do výšky 0,3 m. V koutech hydroizolační stěrky budou aplikovány hydroizolační těsnící pásy.

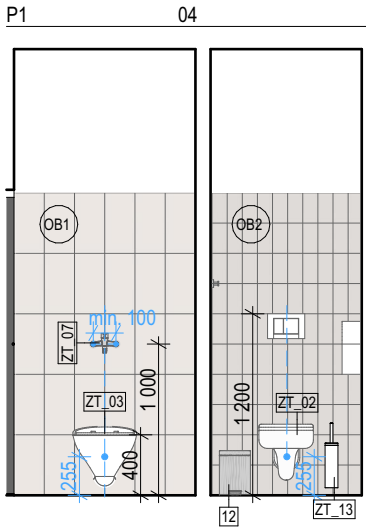
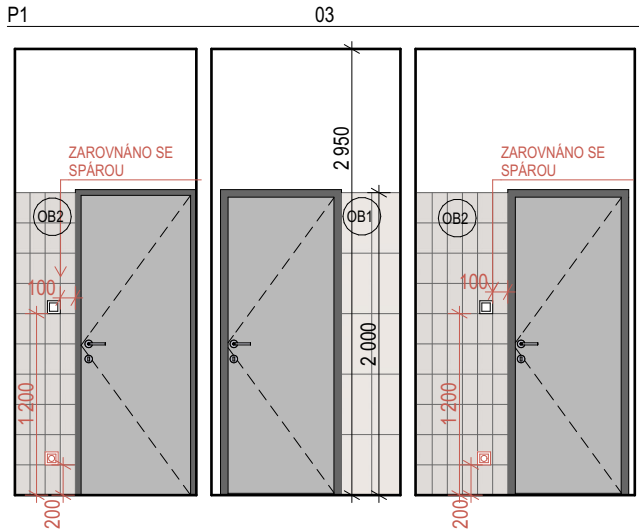
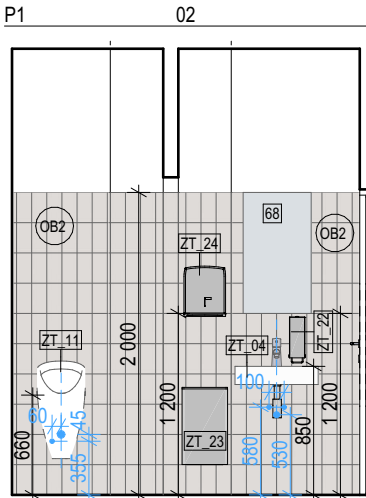
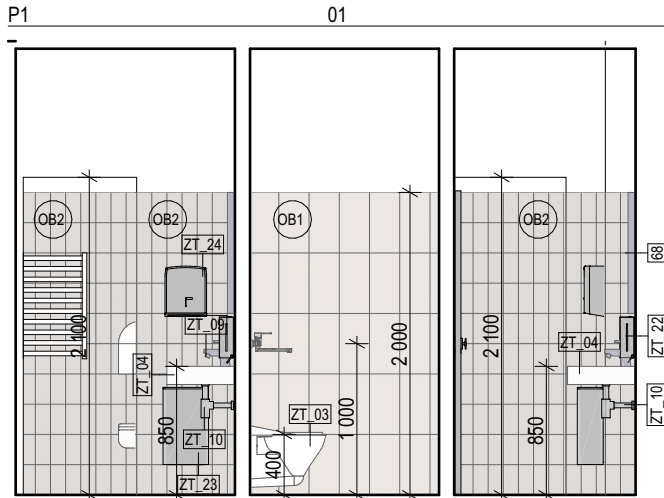
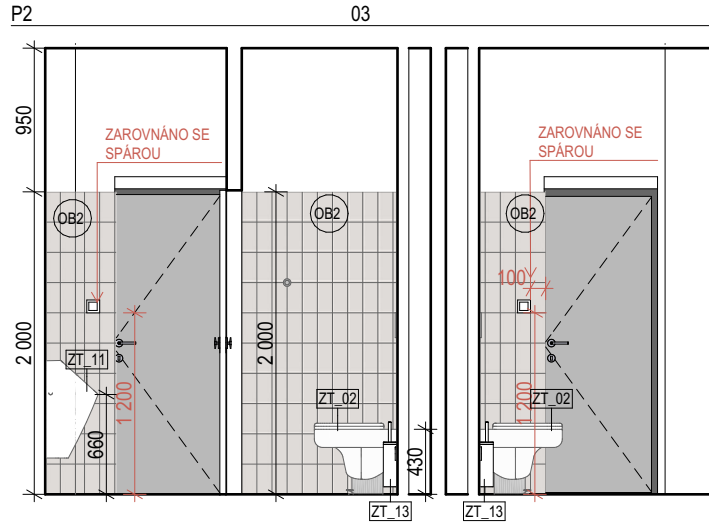
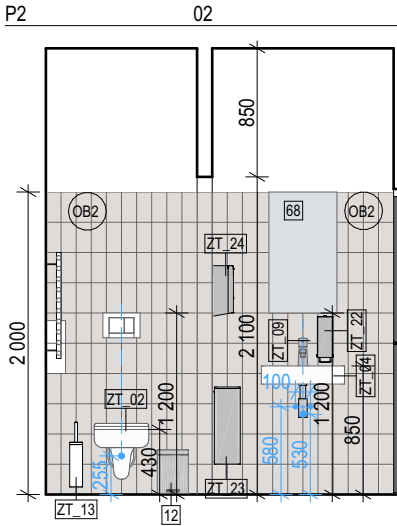
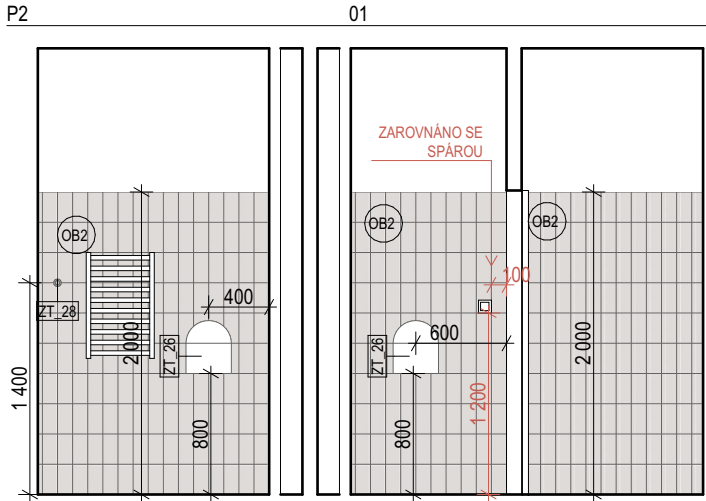
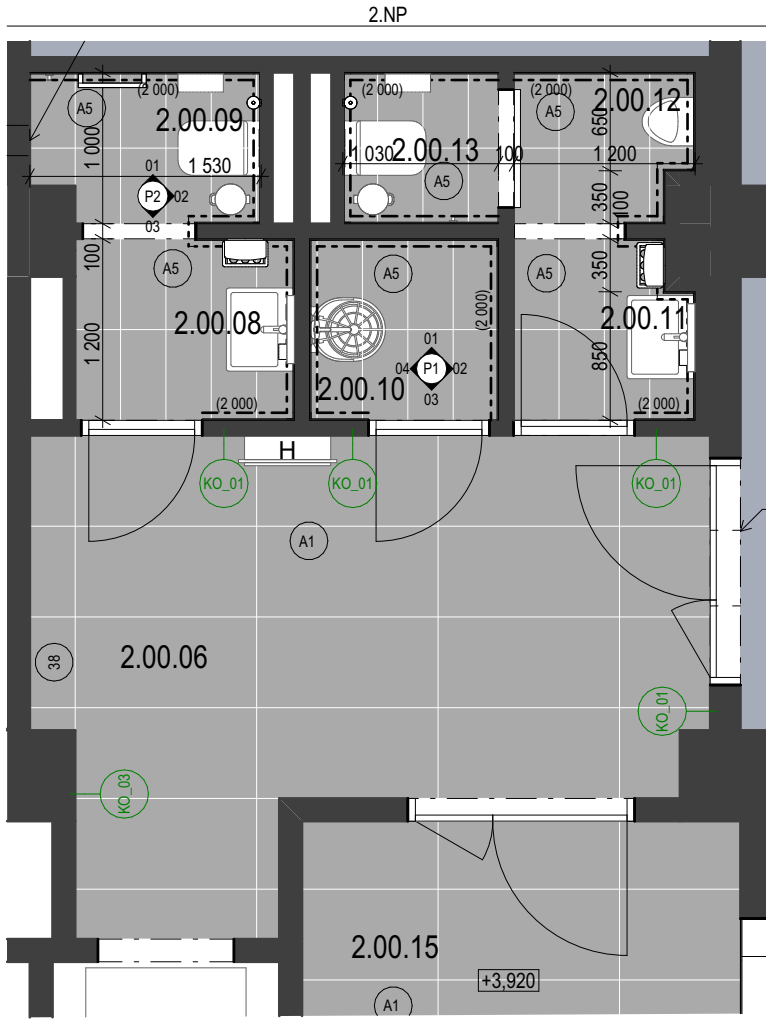
± 0,000 = 362,78 m.n.m bpn

NAVRHL:	Ing. arch. Ivan Březina Ing. arch. Martin Březina Ing. arch. Michaela Dostálová	ZAKÁZKA: REKONSTRUKCE ČÁSTI ŠAFRÁNKOVA PAVILONU Studentské koleje a nástavba jednoho patra Alej Svobody 703 Plzeň 1-Severní Předměstí Plzeň-město 323 00 Česko NÁZEV VÝKRESU: 1.NP	 MEPRO s.r.o. architektonický ateliér náměstí Před bateriemi 912/6 162 00 Praha 6 - Střešovice	ČÍSLO PARÉ:	
SCHVÁLIL:	Ing. arch. Martin Březina				
OBJEDNATEL:	Univerzita Karlova, Lékařská fakulta v Plzni alej Svobody 76 323 00 Plzeň zastoupené prof. MUDr. Jindřichem Fínkem, Ph.D. - děkan fakulty			ARCHIVAČNÍ ČÍSLO: 12 - 11/23	
DRUH DOKUMENTACE:	DPS			DATUM: červen 2024 MĚŘÍTKO: 1:50 FORMÁT: 420/297 REVIZE Č.:	
			D.1.1.30.10		

SOUČÁSTÍ KAŽDÉ KOUPELNY



Horní hrany a nároží všech obkladů bude ukončeno pomocí hliníkové lišty.



POZNÁMKA:

VEŠKERÉ DLAŽBY, OBKLADY A NÁTĚRY BUDOU VYVZORKOVÁNY A ODSOUHLASENY ARCHITEKTEM A OBJEDNATELEM PŘED REALIZACÍ BAREVNÉ ŘEŠENÍ DVEŘÍ, SKŘÍNEK A NÁBYTKU BUDE VYBRÁNO DLE PŘEDLOŽENÉHO VZORNÍKU A ODSOUHLASENO ARCHITEKTEM A OBJEDNATELEM PŘED REALIZACÍ. SCHÉMA NÁPOJENÍ ZAŘÍZOVACÍCH PŘEDMĚTŮ NUTNO PŘÍZPUSOBIT DLE DANÉHO VÝROBCE.

Všechny rozměry konstrukcí je nutné ověřit na místě. Výkresy nenahrazují dílenskou dodavatelskou dokumentaci. Ve sprchách bude hydroizolační stěrka natažena do výšky 2,2 m za WC, umyvadla, výlevku apod. do výšky 1,0 m a ostatní stěny budou do výšky 0,3 m. V koutech hydroizolační stěrky budou aplikovány hydroizolační těsnící pásy.

± 0,000 = 362,78 m.n.m bpn

NAVRHL:	Ing. arch. Ivan Březina Ing. arch. Martin Březina Ing. arch. Michaela Dostálová
SCHVÁLIL:	Ing. arch. Martin Březina
OBJEDNATEL:	Univerzita Karlova, Lékařská fakulta v Plzni alej Svobody 76 323 00 Plzeň zastoupené prof. MUDr. Jindřichem Finkem, Ph.D. - děkan fakulty
DRUH DOKUMENTACE:	DPS

ZAKÁZKA:
REKONSTRUKCE ČÁSTI ŠAFRÁNKOVA PAVILONU
Studentské koleje a nástavba jednoho patra
Alej Svobody 703 Plzeň 1-Severní
Předměstí Plzeň-město 323 00 Česko

NÁZEV VÝKRESU:

2.NP



MEPRO s.r.o.
architektonický ateliér
náměstí Před bateriemi 912/6
162 00 Praha 6 - Sřešovice

ARCHIVAČNÍ ČÍSLO:

12 - 11/23

DATUM:

červen 2024

MĚŘÍTKO:

1:50

FORMÁT:

420/297

REVIZE Č.:

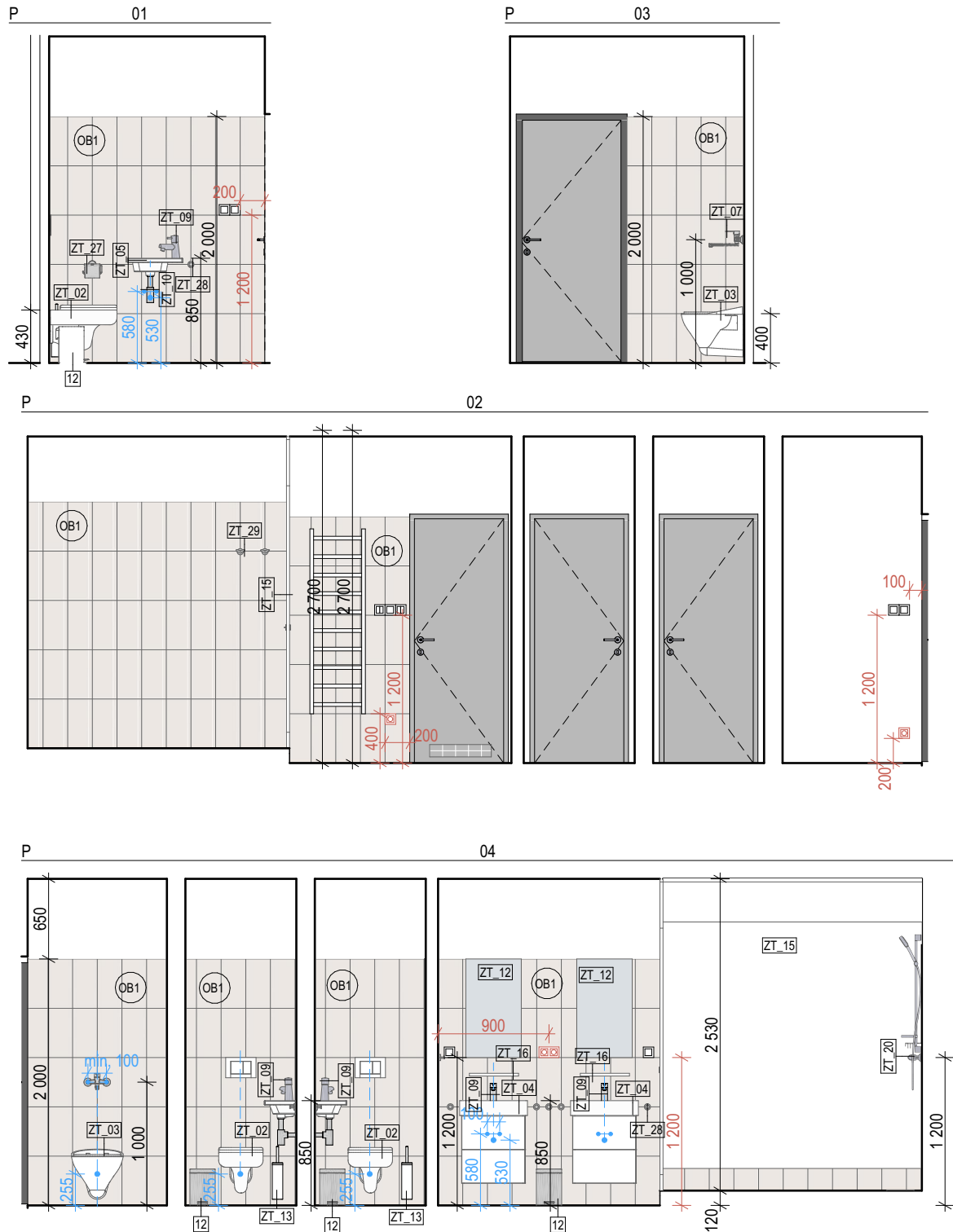
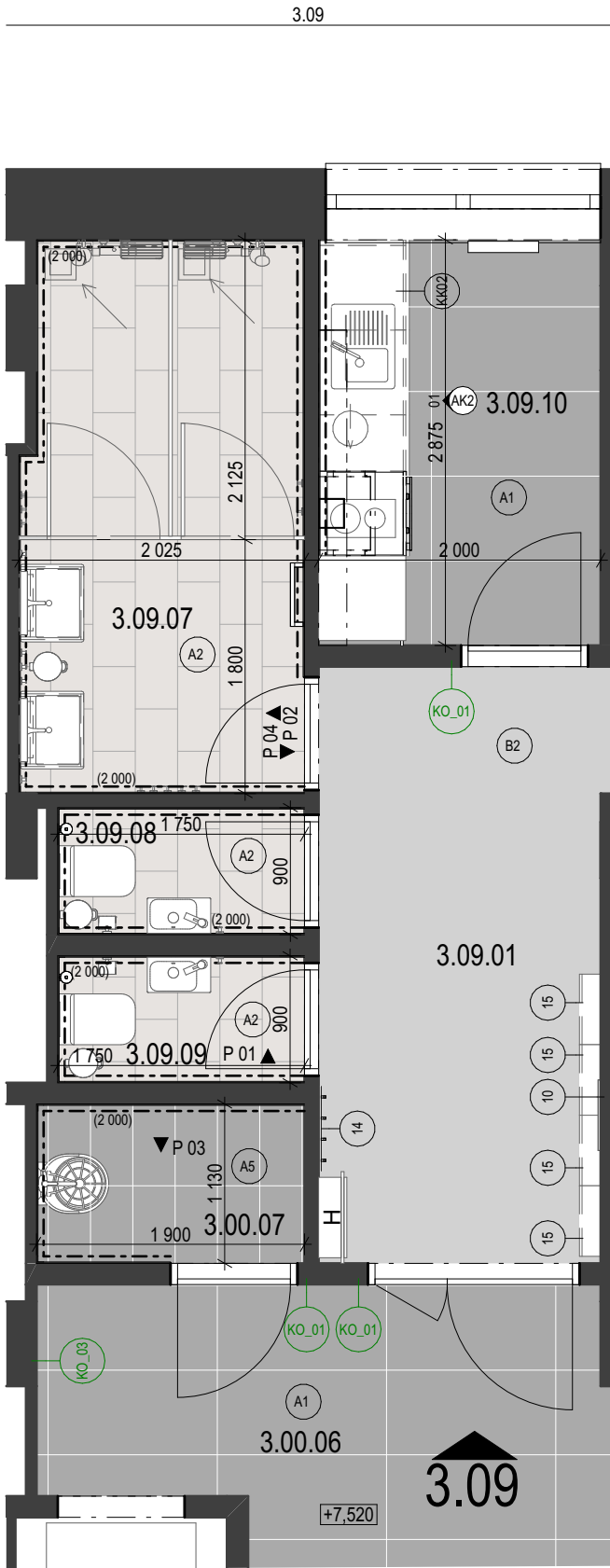
ČÍSLO PARÉ:

D.1.1.30.10

SOUČÁSTÍ KAŽDÉ KOUPELNY



Horní hrany a nároží všech obkladů bude ukončeno pomocí hliníkové lišty.



POZNÁMKA:

VEŠKERÉ DLAŽBY, OBKLADY A NÁTĚRY BUDOU VYVZORKOVÁNY A ODSOUHLASENY ARCHITEKTEM A OBJEDNATELEM PŘED REALIZACÍ BAREVNÉ ŘEŠENÍ DVEŘÍ, SKŘÍŇEK A NÁBYTKU BUDE VYBRÁNO DLE PŘEDLOŽENÉHO VZORNÍKU A ODSOUHLASENO ARCHITEKTEM A OBJEDNATELEM PŘED REALIZACÍ. SCHÉMA NAPOJENÍ ZAŘÍZOVACÍCH PŘEDMĚTŮ NUTNO PŘÍZPUSOBIT DLE DANÉHO VÝROBCE.

Všechny rozměry konstrukcí je nutné ověřit na místě. Výkresy nenahrazují dílenskou dodavatelskou dokumentaci.
Ve sprchách bude hydroizolační stěrka natažena do výšky 2,2 m za WC, umyvadla, výlevku apod. do výšky 1,0 m a ostatní stěny budou do výšky 0,3 m. V koutech hydroizolační stěrky budou aplikovány hydroizolační těsnící pásy.

± 0,000 = 362,78 m.n.m bpn

NAVRHL:	Ing. arch. Ivan Březina Ing. arch. Martin Březina Ing. arch. Michaela Dostálová
SCHVÁLIL:	Ing. arch. Martin Březina
OBJEDNATEL:	Univerzita Karlova, Lékařská fakulta v Plzni alej Svobody 76 323 00 Plzeň zastoupené prof. MUDr. Jindřichem Finkem, Ph.D. - děkan fakulty
DRUH DOKUMENTACE:	DPS

ZAKÁZKA:
REKONSTRUKCE ČÁSTI ŠAFRÁNKOVA PAVILONU
Studentské koleje a nástavba jednoho patra
Alej Svobody 703 Plzeň 1-Severní
Předměstí Plzeň-město 323 00 Česko

NÁZEV VÝKRESU:

3.09



MEPRO s.r.o.
architektonický ateliér
náměstí Před bateriemi 912/6
162 00 Praha 6 - Sřešovice

ARCHIVAČNÍ ČÍSLO:

12 - 11/23

DATUM:

červen 2024

MĚŘÍTKO:

1:50

FORMÁT:

420/297

REVIZE Č.:

ČÍSLO PARÉ:

D.1.1.30.10